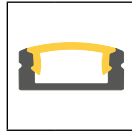




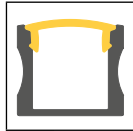
Index

Aluminium Profile für den **Anbau**



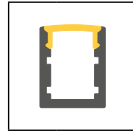
5 81002

Extro 7



5 81004

Extro 15



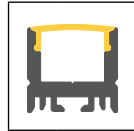
7 81036

Extro S



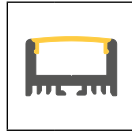
7 81019

Extro 16



9 81018

Cool 18



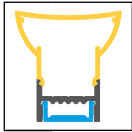
9 81035

Cool 35



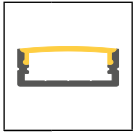
11 81032

Top 32



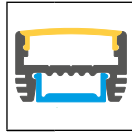
11 81048

Top 48



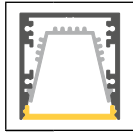
12 81027

Extro W



12 81033

Top 33



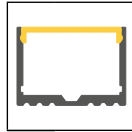
13 81080

Extro 30



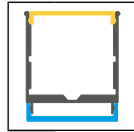
13 81066

Extro 25



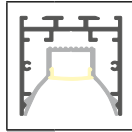
14 81038

Extro B



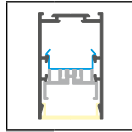
15 81037

Extro 37



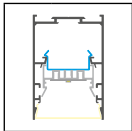
16 81028

Extro R



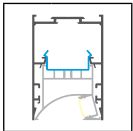
17 81180

LS40



19 81151

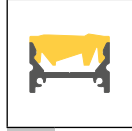
LS50 Direkt



19 81152

LS50 Asymmetrisch

Aluminium Profile **asymmetrisch abstrahlend**



20 81058

Asym-Extro 16



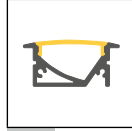
20 81067

Asym-Extro 28



21 81062

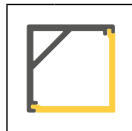
Asym-Extro 36



21 81063

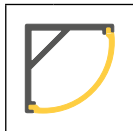
Asym-Intro 29

Aluminium **Eckprofile**



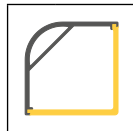
23 81021

Angle Q



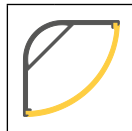
23 81022

Angle R



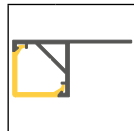
25 81045

Angle XQ



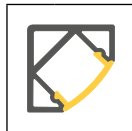
25 81044

Angle XR



27 81068

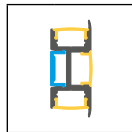
Angle 20 MT



27 81006

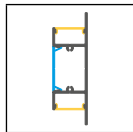
Angle 45°

Aluminium **Wandprofile**



29 81049

Wall 49



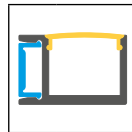
29 81059

Wall 90



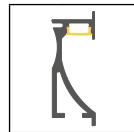
30 81050

Wall 50



30 81056

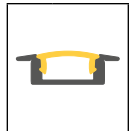
Wall 56



31 81053

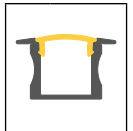
Wall 53

Aluminium Profile für den **Einbau**



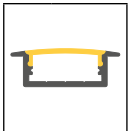
33 81001

Intro 7



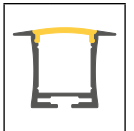
33 81003

Intro 15



34 81034

Intro W



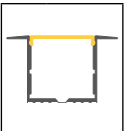
34 81039

Intro T



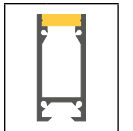
35 81041

Intro B



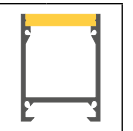
35 81042

Intro Q



37 81011

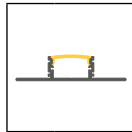
XL



37 81012

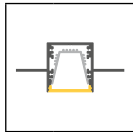
XXL

Aluminium Profile für den **randlosen Einbau**



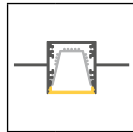
38 81089

Intro W R12



39 81078

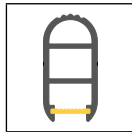
Intro 30 R12



39 81079

Intro 30 R16

Aluminium Profil **Kleiderstange**



41 81046

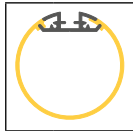
Cane 30

Aluminium **Anbau- / Pendelprofile**



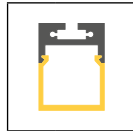
42 81007

Cane 20



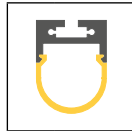
42 81061

Tube 60



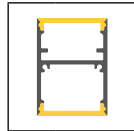
43 81070

Line Q



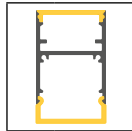
43 81071

Line R



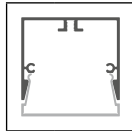
44 81082

Duo 26 flach



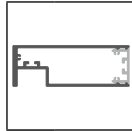
44 81083

Duo 26 kubisch




45 81110

Bilndprofil 50



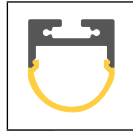
46 81105

Mirror



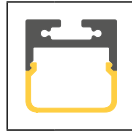
47 81101

Line MQ



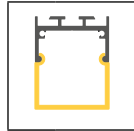
47 81102

Line MR



47 81103

Line MA



48 81072

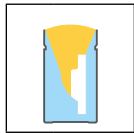
Line QW

Aluminium und Kunststoff Profile für den **Nassbereich**



51 81098

Plastico Flex 18



51 81099

Plastico Flex 12



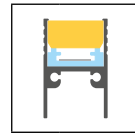
52 81086

Plastico A



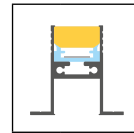
52 81090

Extro A-20



53 81092

Floor A 30



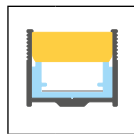
53 81093

Floor A 35



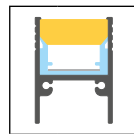
54 81087

Plastico B



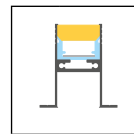
54 81091

Extro B-25



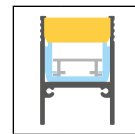
55 81094

Floor B-35



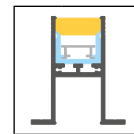
55 81095

Floor B-44



57 81096

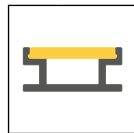
Floor C-45



57 81097

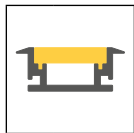
Floor C-64

Aluminium **Bodenprofile**



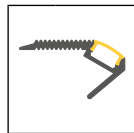
58 81008

Floor 8



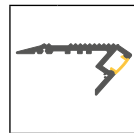
58 81015

Floor 15



59 81052

Step Up



59 81047

Step Down

LED Strips **warmweiss / neutralweiss**

		2700K	3000K	4000K		
	64	80264	14.4W/m	1222lm/m	1357lm/m	—
	65	80266	20.1W/m	1580lm/m	1756lm/m	—
	65	80268	40W/m	4263lm/m	4737lm/m	—
	66	80212	4.8W/m	309lm/m	325lm/m	—
	66	80213	9.6W/m	609lm/m	645lm/m	736lm/m
	67	80215	19.2W/m	1168lm/m	1224lm/m	1376lm/m
	67	80256	20W/m	1780lm/m	1840lm/m	—
	69	80250	7W/m	574lm/m	647lm/m	668lm/m
	69	80251	14W/m	1135lm/m	1268lm/m	1303lm/m
	71	80252	12W/m	960lm/m	1028lm/m	1257lm/m
	71	80253	24W/m	1604lm/m	1640lm/m	1984lm/m
	72	80254	18W/m	1212lm/m	1361lm/m	1476lm/m
	72	80255	36W/m	2520lm/m	2828lm/m	3121lm/m
	73	80259	48W/m	3228lm/m	3392lm/m	4134lm/m
	73	80260	48W/m	3228lm/m	3392lm/m	4134lm/m
	74	80217	9.8W/m	—	240lm/m	—
	74	80218	12W/M	1140lm/m	1265lm/m	1406lm/m
	75	89271	14.2W/M	1710lm/m	1850lm/m	1890lm/m
	75	80273	22W/M	2645lm/m	2860lm/m	2910lm/m

LED Strips **spezial**

	77	80230	7.2W/m	R G B
	77	80231	14.4W/m	R G B

LED Strips **spezial**

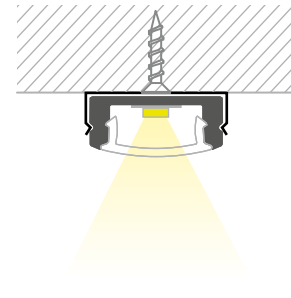
	78	80234	19.2W/m	R G B W
	78	80233N	28.8W/m	R G B W
	79	80251-50	7W/m	CCT
	79	80253-50	12W/m	CCT
	80	80265-56	20W/m	Dim to Warm
	81	80291 80295	20W / 10W	Flächenmodule Einzelfarbe & CCT
	83	80100	2.16W/m- 2.88W/m	
	83	80150	5.28W/m	

Zubehör

	60-63	Litzen, Kabel und Kupplungen
	63	Service
	84-85	Zubehör Lichtschlauch einfarbig / RGB
	86-91	Funksteuerungen
	92	Handfunktaster mit Wandbefestigung
	93	WLAN / Bluetooth Schnittstelle
	94	Wandsender
	95	Touch Panel für RGB LED
	96-97	Funkdimmer mit Fernbedienung SET
	98-107	CASAMBI
	108-113	ON/OFF 24V DC LED Konverter
	114-121	HALT 24V DC LED Konverter & DIM
	122-123	LED Multi Konverter MINI JOLLY PUSH



81002 – **Extro 7** Aluminium Anbauprofil



Extro 7 (max. Länge 4m)

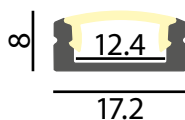
81002-AL	alu eloxiert	1m / Nach Massangaben Konfektion
81002-2AL	alu eloxiert	2m Stange
81002-4AL	alu eloxiert	4m Stange

Diffusor / Abdeckung

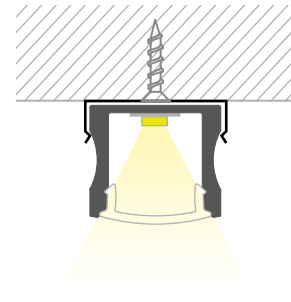
81020-01	Opal matt	1m PMMA Diffusor
81020-02	Seidenmatt	1m PMMA Diffusor
81020-03	Klar	1m PMMA Diffusor

Zubehör

81002-04	Kunststoff	Endstück für Extro 7 mit Öffnung
81002-05	Kunststoff	Endstück für Extro 7 ohne Öffnung
81002-06	Metall	Montageklammer



81004 – **Extro 15** Aluminium Anbauprofil



Extro 15 (max. Länge 4m)

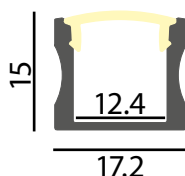
81004-AL	alu eloxiert	1m / Nach Massangaben Konfektion
81004-2AL	alu eloxiert	2m Stange
81004-4AL	alu eloxiert	4m Stange

Diffusor / Abdeckung

81020-01	Opal matt	1m PMMA Diffusor
81020-02	Seidenmatt	1m PMMA Diffusor
81020-03	Klar	1m PMMA Diffusor

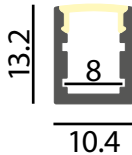
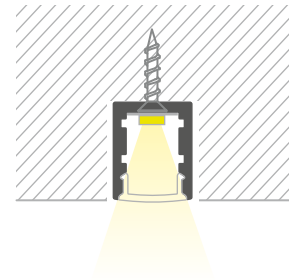
Zubehör

81004-04	Kunststoff	Endstück für Extro 15 mit Öffnung
81004-05	Kunststoff	Endstück für Extro 15 ohne Öffnung
81002-06	Metall	Montageklammer





81036 – **Extro S** Aluminium Anbauprofil



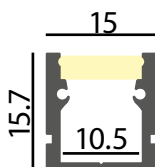
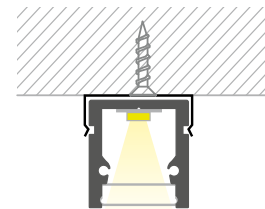
Extro S – Inkl. PMMA Dissusor opal matt (max. Länge 4m)

81036-AL	■ alu eloxiert	1m / Nach Massangaben Konfektion
81036-2AL	■ alu eloxiert	2m Stange
81036-4AL	■ alu eloxiert	4m Stange

Zubehör

81036-04	Kunststoff	Endstück für Extro S mit Öffnung
81036-05	Kunststoff	Endstück für Extro S ohne Öffnung

81019 – **Extro 16** Aluminium Anbauprofil



Extro 16 (max. Länge 4m)

81019-AL	■ alu eloxiert	1m / Nach Massangaben Konfektion
81019-2AL	■ alu eloxiert	2m Stange
81019-4AL	■ alu eloxiert	4m Stange

Diffusor / Abdeckung

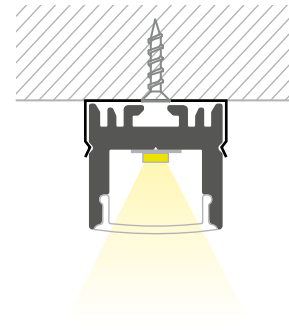
81019-01	■ Opal matt	1m PMMA Diffusor
----------	-------------	------------------

Zubehör

81019-04	Kunststoff	Endstück für Extro 16 mit Öffnung
81019-05	Kunststoff	Endstück für Extro 16 ohne Öffnung
81019-06	Metall	Montageklammer



81018 – Cool 18 Aluminium Anbauprofil



Cool 18 (max. Länge 4m)

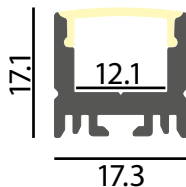
81018-AL	alu eloxiert	1m / Nach Massangaben Konfektion
81018-2AL	alu eloxiert	2m Stange
81018-4AL	alu eloxiert	4m Stange

Diffusor / Abdeckung

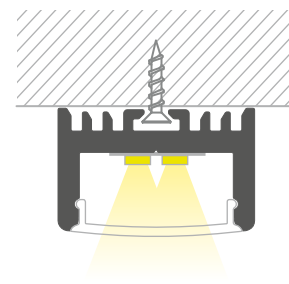
81018-01	Opal matt	1m PMMA Diffusor
----------	-----------	------------------

Zubehör

81018-04	Kunststoff	Endstück für Cool 18 mit Öffnung
81018-05	Kunststoff	Endstück für Cool 18 ohne Öffnung
81002-06	Metall	Montageklammer



81035 – Cool 35 Aluminium Anbauprofil



Cool 35 (max. Länge 4m)

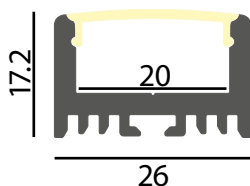
81035-AL	alu eloxiert	1m / Nach Massangaben Konfektion
81035-2AL	alu eloxiert	2m Stange
81035-4AL	alu eloxiert	4m Stange

Diffusor / Abdeckung

81035-01	Opal matt	1m PMMA Diffusor
----------	-----------	------------------

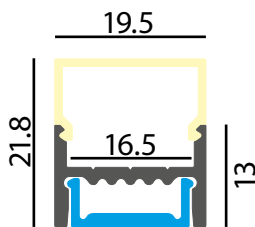
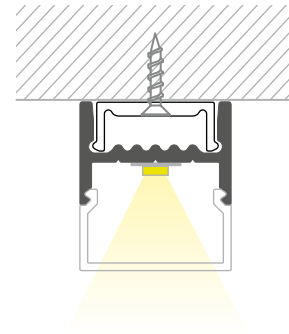
Zubehör

81035-04	Kunststoff	Endstück für Cool 35 mit Öffnung
81035-05	Kunststoff	Endstück für Cool 35 ohne Öffnung





81032 – Top 32 Aluminium Anbauprofil



Grund Aufbauprofil (max. Länge 4m)

81048-AL	alu eloxiert	1m / Nach Massangaben Konfektion
81048-2AL	alu eloxiert	2m Stange
81048-4AL	alu eloxiert	4m Stange

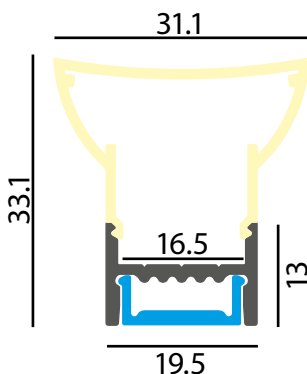
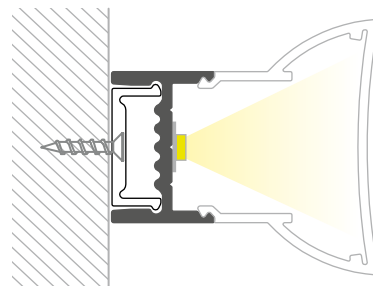
Diffusor / Abdeckung Top 32

81032-01	Opal matt	1m PMMA Diffusor
----------	-----------	------------------

Zubehör

81032-05	Kunststoff	2 Endstücke für Top 32
81065-06	Metall	Montageklammer

81048 – Top 48 Aluminium Anbauprofil



Grund Aufbauprofil (max. Länge 4m)

81048-AL	alu eloxiert	1m / Nach Massangaben Konfektion
81048-2AL	alu eloxiert	2m Stange
81048-4AL	alu eloxiert	4m Stange

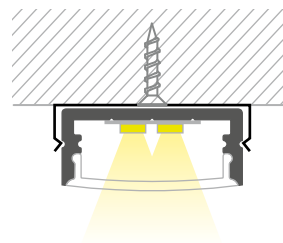
Diffusor / Abdeckung Top 48

81048-01	Opal matt	1m PMMA Diffusor
----------	-----------	------------------

Zubehör

81048-05	Kunststoff	2 Endstücke für Top 48
81065-06	Metall	Montageklammer

81027 – **Extro W** Aluminium Anbauprofil

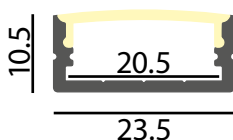


Extro W (max. Länge 4m)

81027-AL	alu eloxiert	1m / Nach Massangaben Konfektion
81027-2AL	alu eloxiert	2m Stange
81027-4AL	alu eloxiert	4m Stange

Diffusor / Abdeckung

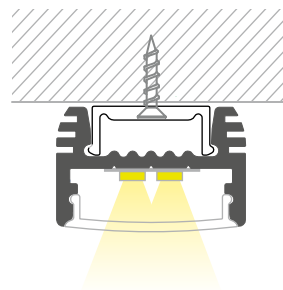
81060-01	Opal matt	1m PMMA Diffusor
----------	-----------	------------------



Zubehör

81027-04	Kunststoff	Endstück für Extro W mit Öffnung
81027-05	Kunststoff	Endstück für Extro W ohne Öffnung
81027-06	Metall	Montageklammer

81033 – **Top 33** Aluminium Anbauprofil

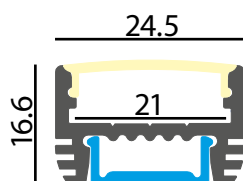


Grund Aufbauprofil (max. Länge 4m)

81033-AL	alu eloxiert	1m / Nach Massangaben Konfektion
81033-2AL	alu eloxiert	2m Stange
81033-4AL	alu eloxiert	4m Stange

Diffusor / Abdeckung Top 32

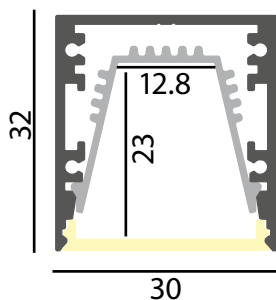
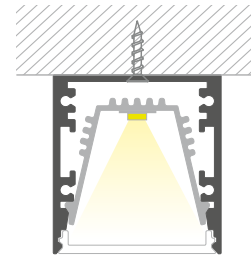
81060-01	Opal matt	1m PMMA Diffusor
----------	-----------	------------------



Zubehör

81033-04	Kunststoff	Endstück für Top 33 mit Öffnung
81033-05	Kunststoff	Endstück für Top 33 ohne Öffnung
81065-06	Metall	Montageklammer

81080 – **Extro 30** Aluminium Anbauprofil mit Reflektor



Extro 30 (max. Länge 3.5m)

81080-AL	■ alu eloxiert	1m / Nach Massangaben Konfektion
81080-5AL	■ alu eloxiert	5m Stange
81080-WM	□ alu weiss matt	1m / Nach Massangaben Konfektion
81080-3.5WM	□ alu weiss matt	3.5m Stange

Innenreflektor

81081-AL	■ alu matt	1m Aluminium Innenreflektor
----------	------------	-----------------------------

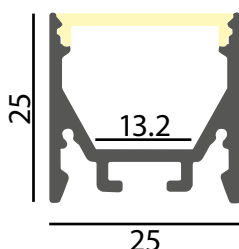
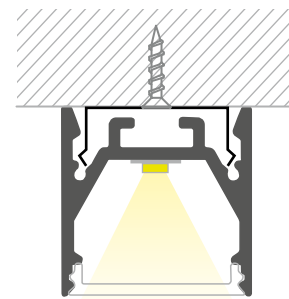
Diffusor / Abdeckung

81081-01	Opal matt	1m PMMA Diffusor
----------	-----------	------------------

Zubehör

81081-04-AL	■ alu eloxiert	2 Endstücke für Extro 30
81081-04-WM	□ alu weiss matt	2 Endstücke für Extro 30

81066 – **Extro 25** Aluminium Anbauprofil



Extro 25 (max. Länge 4m)

81066-AL	■ alu eloxiert	1m / Nach Massangaben Konfektion
81066-2AL	■ alu eloxiert	2m Stange
81066-4AL	■ alu eloxiert	4m Stange

Diffusor / Abdeckung

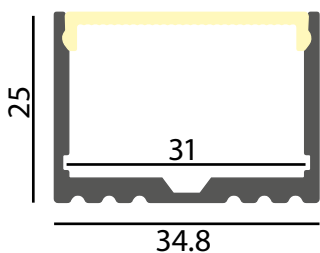
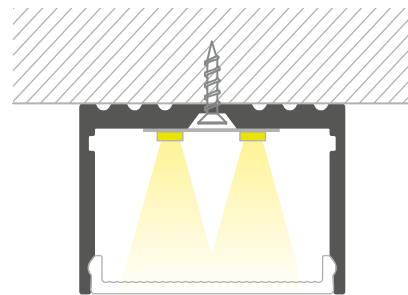
81066-01	Opal matt	1m PMMA Diffusor
----------	-----------	------------------

Zubehör

81066-04	■ alu eloxiert	2 Endstücke für Extro 25
81066-06	Metall	Montageklammer



81038 – **Extro B** Aluminium Anbauprofil



Extro B (max. Länge 4m)

81038-AL	alu eloxiert	1m / Nach Massangaben Konfektion
81038-2AL	alu eloxiert	2m Stange
81038-4AL	alu eloxiert	4m Stange

Diffusor / Abdeckung

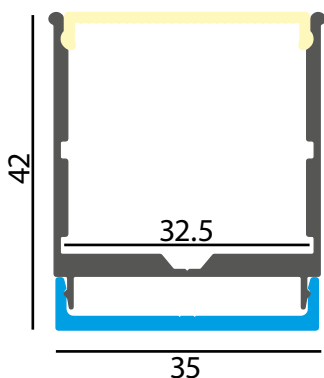
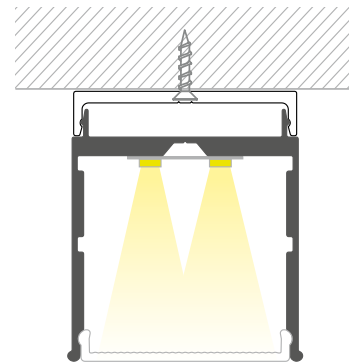
81038-01	Opal matt	1m PMMA Diffusor
-----------------	-----------	-------------------------

Zubehör

81038-04	Kunststoff	Endstück für Extro B mit Öffnung
81038-05	Kunststoff	Endstück für Extro B ohne Öffnung



81037 – **Extro 37** Aluminium Anbauprofil



Extro 37 – Inkl. Montageschiene (max. Länge 4m)

81037-AL	alu eloxiert	1m / Nach Massangaben Konfektion
81037-2AL	alu eloxiert	2m Stange
81037-4AL	alu eloxiert	4m Stange

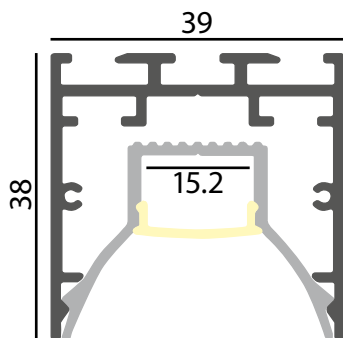
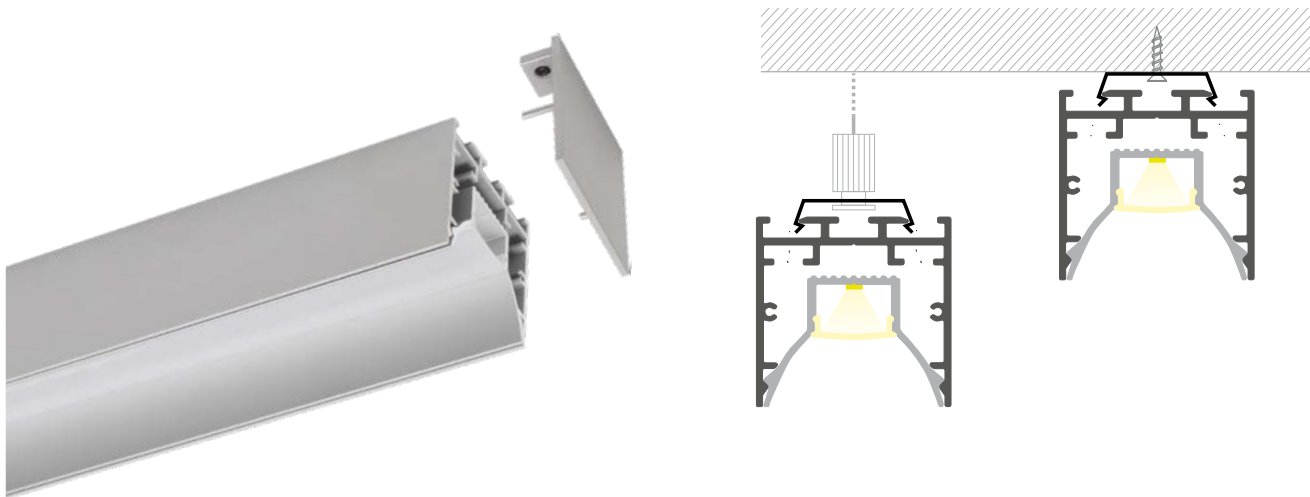
Diffusor / Abdeckung

81037-01	Opal matt	1m PMMA Diffusor
-----------------	-----------	-------------------------

Zubehör

81037-04	Kunststoff	Endstück für Extro 37 mit Öffnung
81037-05	Kunststoff	Endstück für Extro 37 ohne Öffnung

81028 – **Extro R** Aluminium Anbauprofil mit Reflektor



Extro R (max. Länge 4m)

81028-AL	alu eloxiert	1m / Nach Massangaben Konfektion
81028-4AL	alu eloxiert	4m Stange

Innenreflektor

81028-IR	alu matt	1m Aluminium Innenreflektor
----------	----------	-----------------------------

Diffusor / Abdeckung

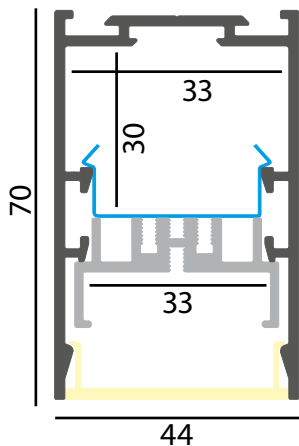
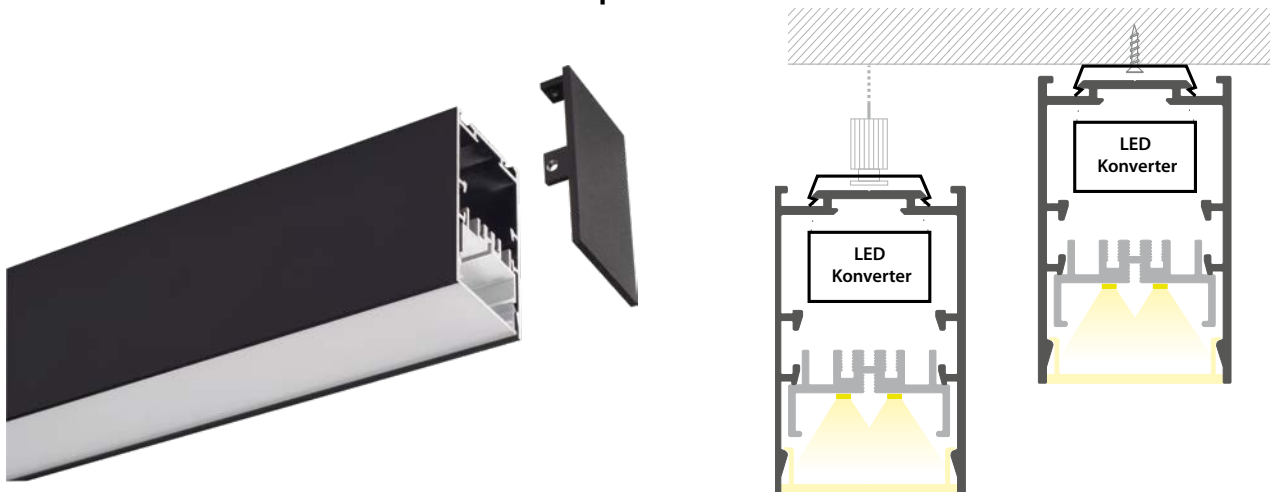
81028-01	Opal matt	1m PMMA Diffusor
----------	-----------	------------------

Zubehör

81028-04	alu eloxiert	2 Endstücke für
81028-06	Metall	Montageklammer
81070-07	Metall	1 Seilabhängung 2m
81028-08	Metall	Längsverbinder
81028-09	Metall	90° L-Verbinder horizontal
81028-10	Metall	90° L-Verbinder vertikal



81180 – LS40 Aluminium Anbauprofil mit Reflektor



LS40 (max. Länge 4m)

81180-75	■ alu eloxiert	1m / Nach Massangaben Konfektion
	■ alu eloxiert	4m Stange
81180-00	□ alu weiss matt	1m / Nach Massangaben Konfektion
	□ alu weiss matt	4m Stange
81180-02	■ schwarz	1m / Nach Massangaben Konfektion
	■ schwarz	4m Stange

Innenreflektor

	■ alu matt	1m Aluminium Innenreflektor
		Klammer für den Innenreflektor
81180-15		Sicherungsseil

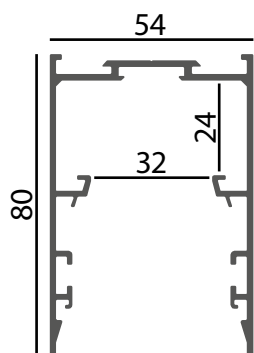
Diffusor / Abdeckung

81181-01	Opal matt	1m PMMA Diffusor
----------	-----------	------------------

Zubehör

81180-05-75	■ alu eloxiert	2 Endstücke
81180-05-00	□ alu weiss matt	2 Endstücke
81180-05-02	■ schwarz	2 Endstücke
81180-07		1 Seilabhängung 2m

81150 – LS50 Grundprofil



LS50 – Grundprofil (max. Länge 4m)

81150-00	<input type="checkbox"/> weiss matt	1m / Nach Massangaben Konfektion
81150-02	<input checked="" type="checkbox"/> schwarz matt	1m / Nach Massangaben Konfektion
81150-75	<input type="checkbox"/> alu eloxiert	1m / Nach Massangaben Konfektion



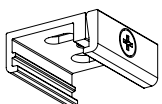
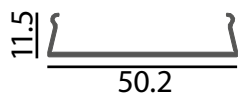
LS50 – Endstück

81150-05-00	<input type="checkbox"/> weiss matt	Endstück für 81150
81150-05-02	<input checked="" type="checkbox"/> schwarz matt	Endstück für 81150
81150-05-75	<input type="checkbox"/> alu eloxiert	Endstück für 81150



LS50 – Aluminium Blende (max. Länge 4m)

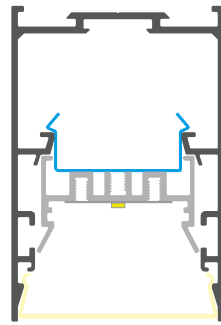
81150-09-00	<input type="checkbox"/> weiss matt	1m / Nach Massangaben Konfektion
81150-09-02	<input checked="" type="checkbox"/> schwarz matt	1m / Nach Massangaben Konfektion
81150-09-75	<input type="checkbox"/> alu eloxiert	1m / Nach Massangaben Konfektion



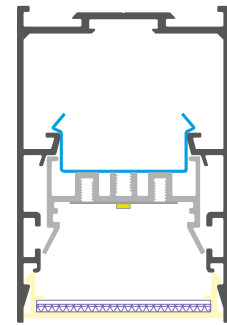
Zubehör

81150-11	Metall	Montageklammer Lichtelemnt
81150-07		Pendelset

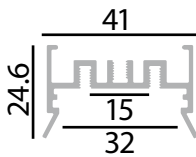
81151– LS50 Lichtelement



Diffusor Opal



Abdeckung Prismatisch



LS50 – Lichtelement (max. Länge 4m)

81151-AL  alu eloxiert **1m** / Nach Massangaben Konfektion

Diffusor / Abdeckung (max. Länge 3m)

81151-01 Opal matt **1m** PMMA Diffusor Satiniert

81151-02 Transparent **1m** Abdeckung Prismatisch

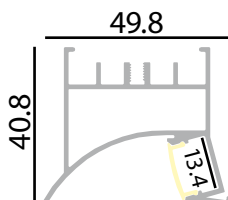
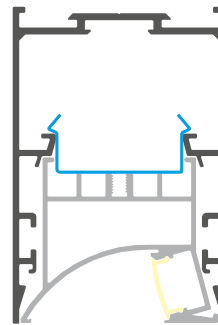
Zubehör

81151-06 Metall Montageklammer Lichtelement

81151-15 Sicherheitsaufhängung



81152 – LS50 Lichtelement asymmetrisch



LS50 – Lichtelement asymmetrisch (max. Länge 4m)

81152-00  weiss matt **1m** / Nach Massangaben Konfektion

Diffusor / Abdeckung (max. Länge 4m)

81152-01-01 Opal matt **1m** PMMA Diffusor Satiniert

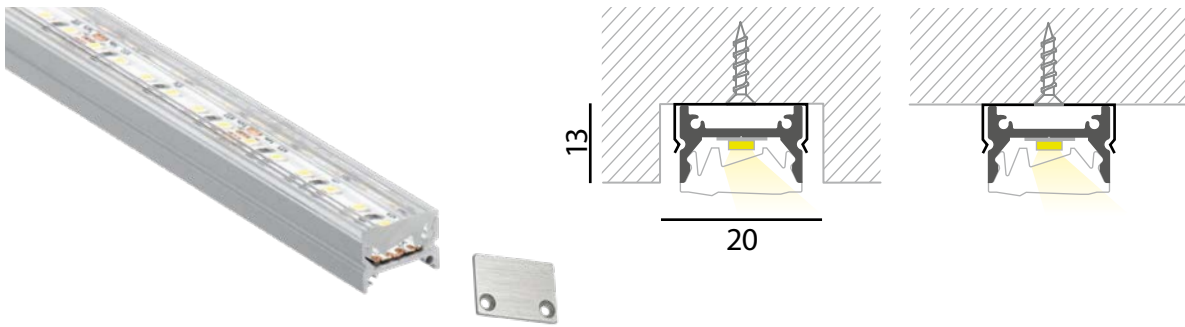
Zubehör

81151-06 Metall Montageklammer Lichtelement

81151-15 Sicherheitsaufhängung



81058 – Asym-Extro 16 Asymmetrisches 60° Aluminium Anbauprofil



Asym-Extro 16 (max. Länge 4m)

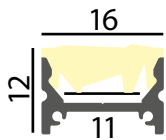
81058-AL	alu eloxiert	1m / Nach Massangaben Konfektion
81058-2AL	alu eloxiert	2m Stange
81058-4AL	alu eloxiert	4m Stange

Diffusor / Abdeckung

81058-02	Seiden matt	1m PMMA Diffusor
81058-03	klar	1m PMMA Diffusor

Zubehör

81058-04	alu	Endstück für Asym-Extro 16 mit Öffnung
81058-05	alu	Endstück für Asym-Extro 16 ohne Öffnung
81058-06	Metall	Montageklammer



81067 – Asym-Extro 28 Asymmetrisches 60° Aluminium Anbauprofil



Asym-Extro 28 (max. Länge 2.5m)

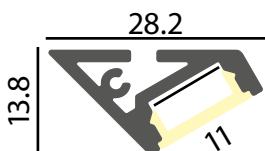
81067-AL	alu eloxiert	1m / Nach Massangaben Konfektion
81067-2.5AL	alu eloxiert	2.5m Stange

Diffusor / Abdeckung

81067-02	seiden matt	1m PMMA Diffusor
----------	-------------	------------------

Zubehör

81067-04	alu	2 Endstücke für Asym-Extro 28
----------	-----	-------------------------------



81062 – **Asym-Extro 36** Asymmetrisches 60° Aluminium Anbauprofil



Asym-Extro 36 (max. Länge 4m)

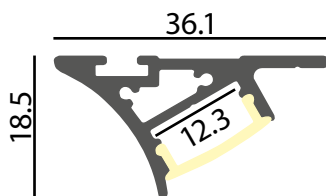
81062-AL	■ alu eloxiert	1m / Nach Massangaben Konfektion
81062-2AL	■ alu eloxiert	2m Stange
81062-4AL	■ alu eloxiert	4m Stange

Diffusor / Abdeckung

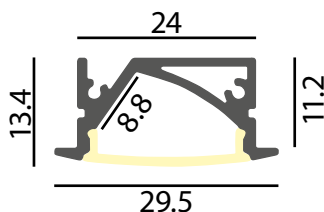
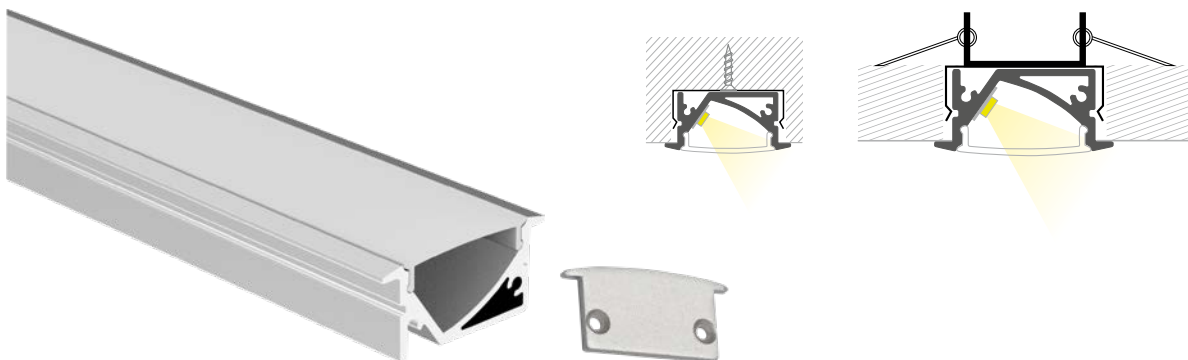
81062-01	Opal matt	1m PMMA Diffusor
----------	-----------	------------------

Zubehör

81062-04	alu	Endstück für Asym-Extro 36 mit Öffnung
81062-05	alu	Endstück für Asym-Extro 36 ohne Öffnung



81063 – **Asym-Intro 29** Asymmetrisches 45° Aluminium Einbauprofil



Asym-Intro 29 (max. Länge 4m)

81063-AL	■ alu eloxiert	1m / Nach Massangaben Konfektion
81063-2AL	■ alu eloxiert	2m Stange
81063-4AL	■ alu eloxiert	4m Stange

Diffusor / Abdeckung

81063-01	Opal matt	1m PMMA Diffusor
----------	-----------	------------------

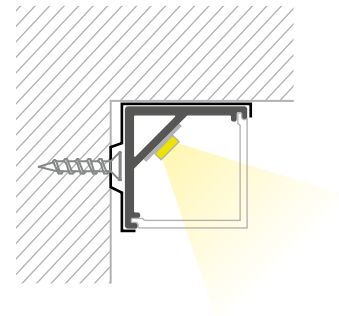
Zubehör

81063-04	alu	2 Endstücke für Asym-Intro 29
81063-06	Metall	Montageklammer





81021 – Angle Q Aluminium Anbauprofil



Grund Eckprofil (max. Länge 4m)

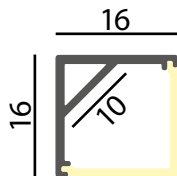
81005-AL	■ alu eloxiert	1m / Nach Massangaben Konfektion
81005-2AL	■ alu eloxiert	2m Stange
81005-4AL	■ alu eloxiert	4m Stange

Diffusor / Abdeckung Angle Q

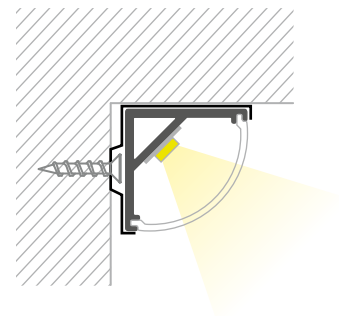
81021-01	Opal matt	1m PMMA Diffusor
----------	-----------	------------------

Zubehör

81021-04	Kunststoff	Endstück für Angle Q mit Öffnung
81021-05	Kunststoff	Endstück für Angle Q ohne Öffnung
81005-06	Metall	Montageklammer



81022 – Angle R Aluminium Anbauprofil



Grund Eckprofil (max. Länge 4m)

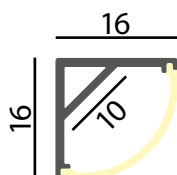
81005-AL	■ alu eloxiert	1m / Nach Massangaben Konfektion
81005-2AL	■ alu eloxiert	2m Stange
81005-4AL	■ alu eloxiert	4m Stange

Diffusor / Abdeckung Angle R

81022-01	Opal matt	1m PMMA Diffusor
----------	-----------	------------------

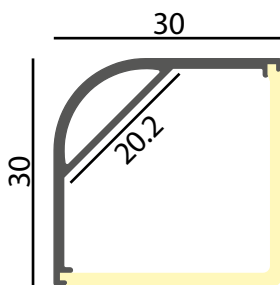
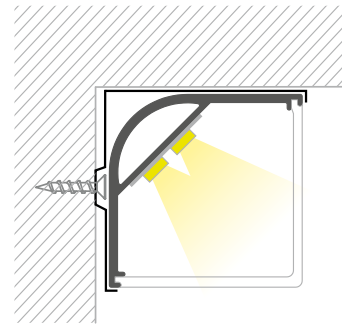
Zubehör

81022-04	Kunststoff	Endstück für Angle R mit Öffnung
81022-05	Kunststoff	Endstück für Angle R ohne Öffnung
81005-06	Metall	Montageklammer





81045 – Angle XQ Aluminium Anbauprofil



Grund Eckprofil (max. Länge 4m)

81044-AL	■ alu eloxiert	1m / Nach Massangaben Konfektion
81044-2AL	■ alu eloxiert	2m Stange
81044-4AL	■ alu eloxiert	4m Stange

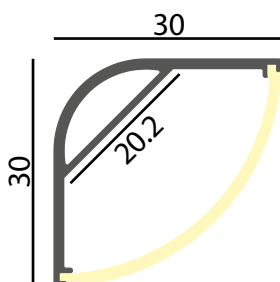
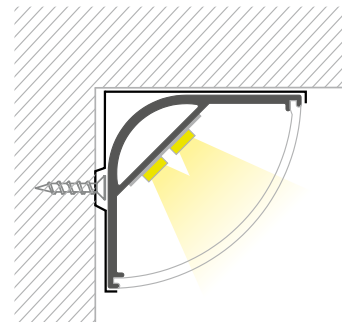
Diffusor / Abdeckung Angle XQ

81045-01	Opal matt	1m PMMA Diffusor
----------	-----------	------------------

Zubehör

81045-04	Kunststoff	Endstück für Angle XR mit Öffnung
81045-05	Kunststoff	Endstück für Angle XR ohne Öffnung
81044-06	Metall	Montageklammer

81044 – Angle XR Aluminium Anbauprofil



Grund Eckprofil (max. Länge 4m)

81044-AL	■ alu eloxiert	1m / Nach Massangaben Konfektion
81044-2AL	■ alu eloxiert	2m Stange
81044-4AL	■ alu eloxiert	4m Stange

Diffusor / Abdeckung Angle XR

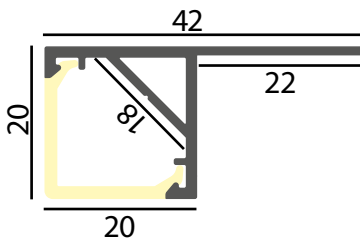
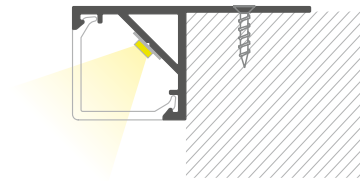
81044-01	Opal matt	1m PMMA Diffusor
----------	-----------	------------------

Zubehör

81044-04	Kunststoff	Endstück für Angle XR mit Öffnung
81044-05	Kunststoff	Endstück für Angle XR ohne Öffnung
81044-06	Metall	Montageklammer



81068 – Angle 20 MT Aluminium Eckprofil



Angle 20 MT (max. Länge 4m)

81068-AL	■ alu eloxiert	1m / Nach Massangaben Konfektion
81068-2AL	■ alu eloxiert	2m Stange
81068-4AL	■ alu eloxiert	4m Stange

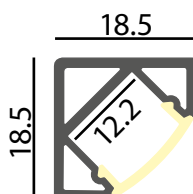
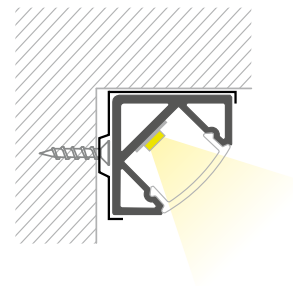
Diffusor / Abdeckung

81068-01	Opal matt	1m PMMA Diffusor
----------	-----------	------------------

Zubehör

81068-04	alu	2 Endstücke für Angle 20 MT
----------	-----	-----------------------------

81006 – Angle 45° Aluminium Anbauprofil



Angle 45° (max. Länge 4m)

81006-AL	■ alu eloxiert	1m / Nach Massangaben Konfektion
81006-2AL	■ alu eloxiert	2m Stange
81006-4AL	■ alu eloxiert	4m Stange

Diffusor / Abdeckung

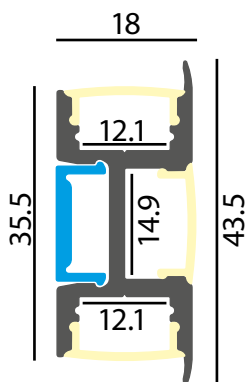
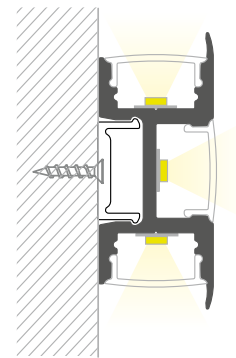
81006-01	Opal matt	1m PMMA Diffusor
----------	-----------	------------------

Zubehör

81006-04	Kunststoff	Endstück für Angle XL mit Öffnung
81006-05	Kunststoff	Endstück für Angle XL ohne Öffnung
81006-06	Metall	Montageklammer



81049 – Wall 49 Aluminium Wand Anbauprofil



Wall 49 (max. Länge 4m)

81049-AL	alu eloxiert	1m / Nach Massangaben Konfektion
81049-2AL	alu eloxiert	2m Stange
81049-4AL	alu eloxiert	4m Stange

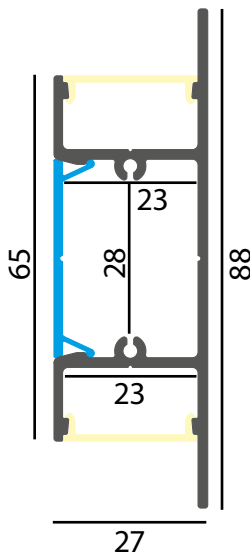
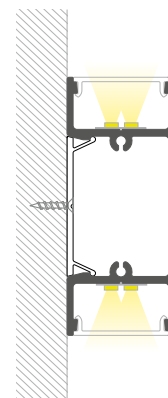
Diffusor / Abdeckung

81050-01	Opal matt	1m PMMA Diffusor
----------	-----------	------------------

Zubehör

81049-04	Kunststoff	2 Endstücke für Wall 49
81065-06	Metall	Montageklammer

81059 – Wall 90 Aluminium Wand Anbauprofil



Wall 90 (max. Länge 4m)

81059-AL	alu eloxiert	1m / Nach Massangaben Konfektion
81059-2AL	alu eloxiert	2m Stange
81059-4AL	alu eloxiert	4m Stange

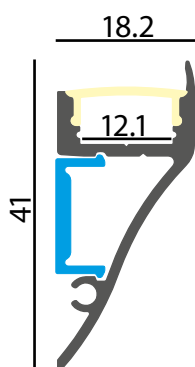
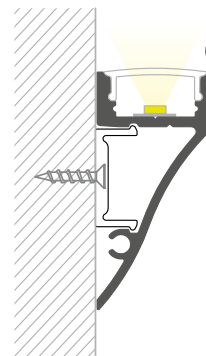
Diffusor / Abdeckung

81059-01	Opal matt	1m PMMA Diffusor
----------	-----------	------------------

Zubehör

81059-04	Kunststoff	2 Endstücke für Wall 90
81059-06	alu	Montageplatte L 12cm

81050 – Wall 50 Aluminium Wand Anbauprofil



Wall 50 (max. Länge 4m)

81050-AL	alu eloxiert	1m / Nach Massangaben Konfektion
81050-2AL	alu eloxiert	2m Stange
81050-4AL	alu eloxiert	4m Stange

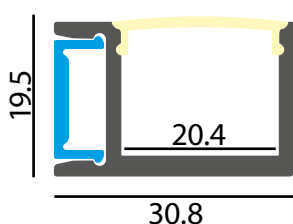
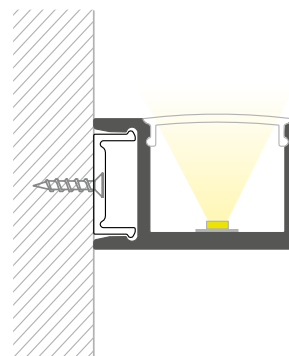
Diffusor / Abdeckung

81050-01	Opal matt	1m PMMA Diffusor
----------	-----------	------------------

Zubehör

81050-04	Kunststoff	2 Endstücke für Wall 50
81065-06	Metall	Montageklammer

81056 – Wall 56 Aluminium Wand Anbauprofil



Wall 56 (max. Länge 4m)

81056-AL	alu eloxiert	1m / Nach Massangaben Konfektion
81056-2AL	alu eloxiert	2m Stange
81056-4AL	alu eloxiert	4m Stange

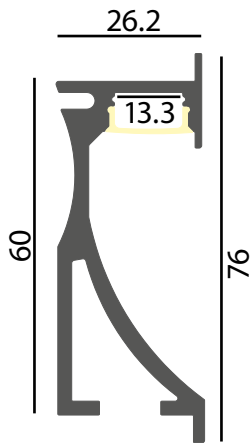
Diffusor / Abdeckung

81060-01	Opal matt	1m PMMA Diffusor
----------	-----------	------------------

Zubehör

81056-04	Kunststoff	2 Endstücke für Wall 56
81065-06	Metall	Montageklammer

81053 – **Wall 53** Aluminium Wand Einbauprofil



Wall 53 (max. Länge 4m)

81053-AL	■ alu eloxiert	1m / Nach Massangaben Konfektion
81053-2AL	■ alu eloxiert	2m Stange
81053-4AL	■ alu eloxiert	4m Stange

Diffusor / Abdeckung

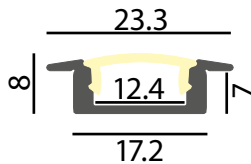
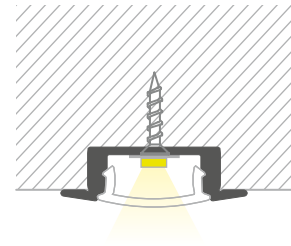
81020-01	Opal matt	1m PMMA Diffusor
81020-02	Seidenmatt	1m PMMA Diffusor
81020-03	Klar	1m PMMA Diffusor

Zubehör

81053-04	Kunststoff	2 Endstücke für Wall 53
-----------------	------------	--------------------------------



81001 – Intro 7 Aluminium Einbauprofil



Intro 7 (max. Länge 4m)

81001-AL	alu eloxiert	1m / Nach Massangaben Konfektion
81001-2AL	alu eloxiert	2m Stange
81001-4AL	alu eloxiert	4m Stange

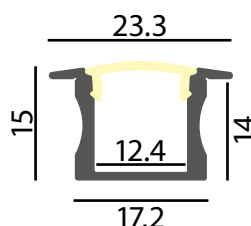

Diffusor / Abdeckung

81020-01	Opal matt	1m PMMA Diffusor
81020-02	Seidenmatt	1m PMMA Diffusor
81020-03	Klar	1m PMMA Diffusor

Zubehör

81001-04	Kunststoff	Endstück für Intro 7 mit Öffnung
81001-05	Kunststoff	Endstück für Intro 7 ohne Öffnung

81003 – Intro 15 Aluminium Einbauprofil



Intro 15 (max. Länge 4m)

81003-AL	alu eloxiert	1m / Nach Massangaben Konfektion
81003-2AL	alu eloxiert	2m Stange
81003-4AL	alu eloxiert	4m Stange

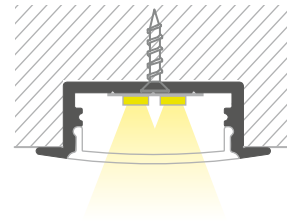
Diffusor / Abdeckung

81020-01	Opal matt	1m PMMA Diffusor
81020-02	Seidenmatt	1m PMMA Diffusor
81020-03	Klar	1m PMMA Diffusor

Zubehör

81003-04	Kunststoff	Endstück für Intro 15 mit Öffnung
81003-05	Kunststoff	Endstück für Intro 15 ohne Öffnung

81034 – Intro W Aluminium Einbauprofil



Intro W (max. Länge 4m)

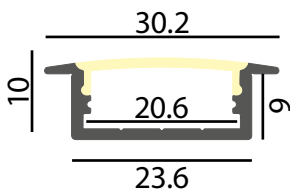
81034-AL	alu eloxiert	1m / Nach Massangaben Konfektion
81034-2AL	alu eloxiert	2m Stange
81034-4AL	alu eloxiert	4m Stange

Diffusor / Abdeckung


81060-01	Opal matt	1m PMMA Diffusor
----------	-----------	------------------

Zubehör

81034-04	Kunststoff	Endstück für Intro W mit Öffnung
81034-05	Kunststoff	Endstück für Intro W ohne Öffnung



81039 – Intro T Aluminium Einbauprofil



Intro T (max. Länge 4m)

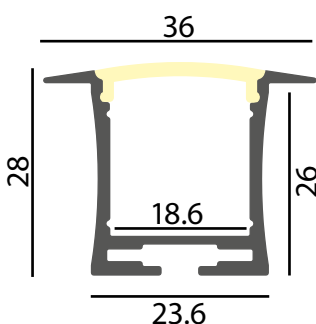
81039-AL	alu eloxiert	1m / Nach Massangaben Konfektion
81039-2AL	alu eloxiert	2m Stange
81039-4AL	alu eloxiert	4m Stange

Diffusor / Abdeckung

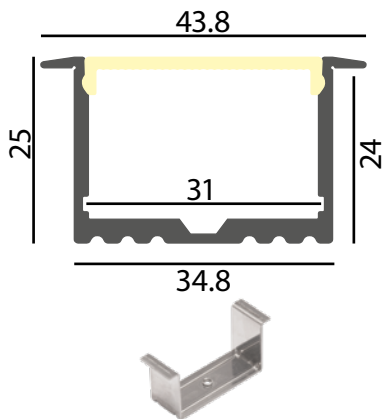
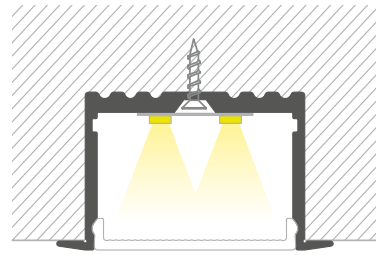
81060-01	Opal matt	1m PMMA Diffusor
----------	-----------	------------------

Zubehör

81039-04	Kunststoff	Endstück für Intro T mit Öffnung
81039-05	Kunststoff	Endstück für Intro T ohne Öffnung



81041 – Intro B Aluminium Einbauprofil



Intro B (max. Länge 4m)

81041-AL	alu eloxiert	1m / Nach Massangaben Konfektion
81041-2AL	alu eloxiert	2m Stange
81041-4AL	alu eloxiert	4m Stange

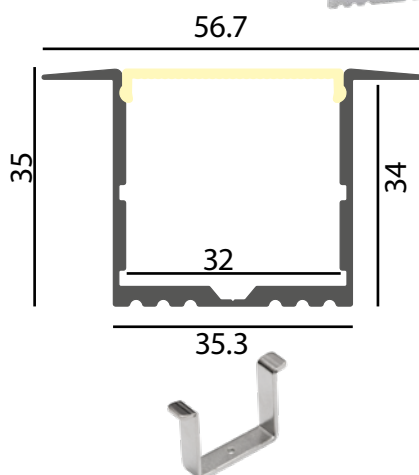
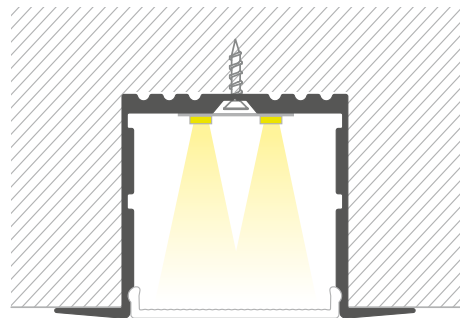
Diffusor / Abdeckung

81030-01	Opal matt	1m PMMA Diffusor
----------	-----------	------------------

Zubehör

81041-04	Kunststoff	Endstück für Intro B mit Öffnung
81041-05	Kunststoff	Endstück für Intro B ohne Öffnung
81041-06	Metall	Bügel für Hohldeckeneinbau Intro B

81042 – Intro Q Aluminium Einbauprofil



Intro Q

81042-AL	alu eloxiert	1m / Nach Massangaben Konfektion
81042-2AL	alu eloxiert	2m Stange
81042-4AL	alu eloxiert	4m Stange

Diffusor / Abdeckung

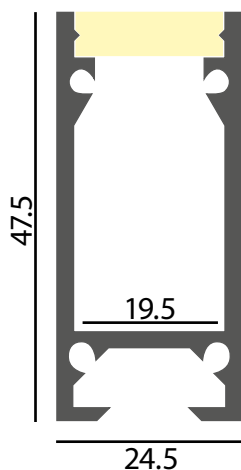

81040-01	Opal matt	1m PMMA Diffusor
----------	-----------	------------------

Zubehör

81042-04	Kunststoff	Endstück für Intro Q mit Öffnung
81042-05	Kunststoff	Endstück für Intro Q ohne Öffnung
81042-06	Metall	Bügel für Hohldeckeneinbau Intro Q



81011 – XL Aluminium Nischen Einbauprofil



XL

81011-W	<input type="checkbox"/> weiss	1m / Nach Massangaben Konfektion
81011-ALR	<input type="checkbox"/> aluminium roh	1m / Nach Massangaben Konfektion

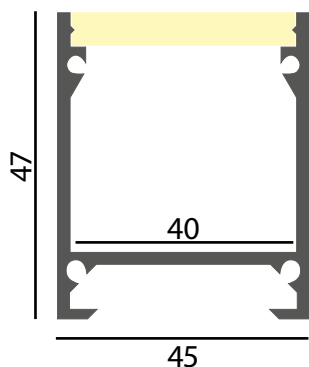
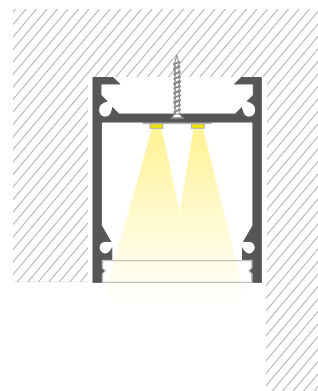
Diffusor / Abdeckung

81011-01	Opal matt	1m PMMA Diffusor
----------	-----------	------------------

Zubehör

81011-05	aluminium	2 Endstücke für XL
----------	-----------	--------------------

81012 – XXL Aluminium Nischen Einbauprofil



XXL

81012-W	<input type="checkbox"/> weiss	1m / Nach Massangaben Konfektion
---------	--------------------------------	----------------------------------

Diffusor / Abdeckung

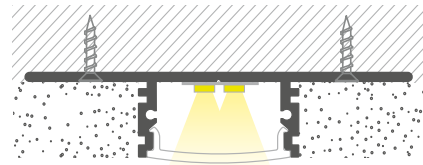
81012-01	Opal matt	1m PMMA Diffusor
----------	-----------	------------------

Zubehör

81012-05	<input type="checkbox"/> weiss	2 Endstücke für XXL
----------	--------------------------------	---------------------



81089 – Intro W R12 Aluminium Einbauprofil



Intro W R12 (max. Länge 4m)

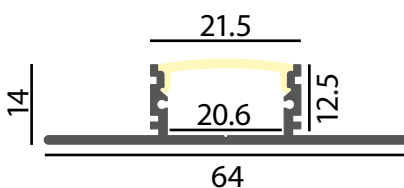
81089-AL	alu eloxiert	1m / Nach Massangaben Konfektion
81089-2AL	alu eloxiert	2m Stange
81089-4AL	alu eloxiert	4m Stange

Diffusor / Abdeckung

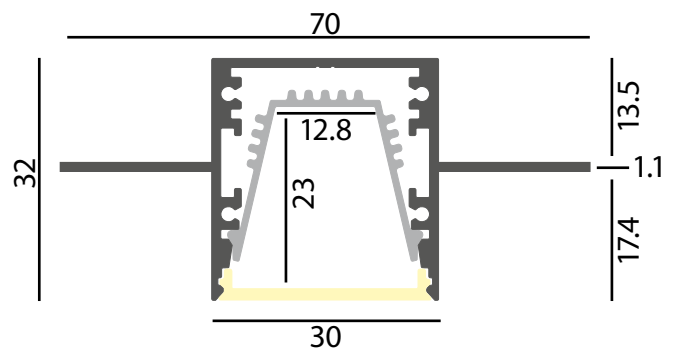
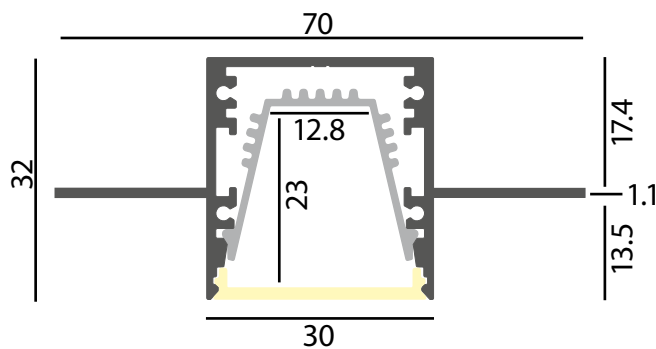

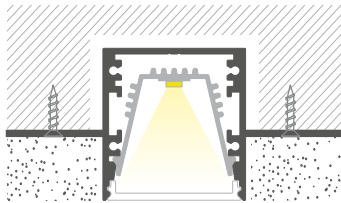

81089-02	Opal matt	1m PMMA Diffusor
----------	-----------	------------------

Zubehör


81089-04	Metall	Endstück für Intro W R12 mit Öffnung
81089-05	Metall	Endstück für Intro W R12 ohne Öffnung



81078 81079 – Intro 30 R12 / R16 Aluminium Einbauprofil mit Reflektor




Intro 30 R12 (max. Länge 5m)

81078-AL  alu eloxiert **1m** / Nach Massangaben Konfektion


81078-5AL  alu eloxiert **5m** Stange

Intro 30 R16 (max. Länge 5m)

81079-AL  alu eloxiert **1m** / Nach Massangaben Konfektion

81079-5AL  alu eloxiert **5m** Stange

Innenreflektor


81081-AL  alu matt **1m** Aluminium Innenreflektor

Diffusor / Abdeckung

81081-01  Opal matt **1m** PMMA Diffusor

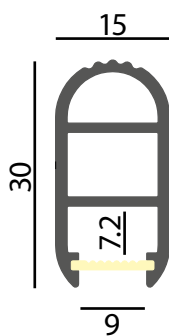
Zubehör

81081-04-AL  alu eloxiert **2 Endstücke** für Intro 30 R12 /R16

81081-04-WM  alu weiss matt **2 Endstücke** für Intro 30 R12 /R16



81046 – **Cane 30** Aluminium Kleiderschrankstangenprofil



Cane 30 – Inkl. PMMA Dissusor opal matt (max. Länge 4m)

81046-AL	■ alu eloxiert	1m / Nach Massangaben Konfektion
-----------------	----------------	---


81046-2AL	■ alu eloxiert	2m Stange
------------------	----------------	------------------

81046-4AL	■ alu eloxiert	4m Stange
------------------	----------------	------------------

Zubehör

81046-04	Kunststoff	Wandhalterung für Profil 81036
-----------------	------------	---------------------------------------

81007 – Cane 20 Aluminium Pendelprofil



Cane 20 m / Nach Massangaben Konfektion

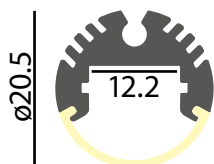
81007-AL	alu eloxiert	1m / Nach Massangaben Konfektion
81007-2AL	alu eloxiert	2m Stange
81007-4AL	alu eloxiert	4m Stange

Diffusor / Abdeckung

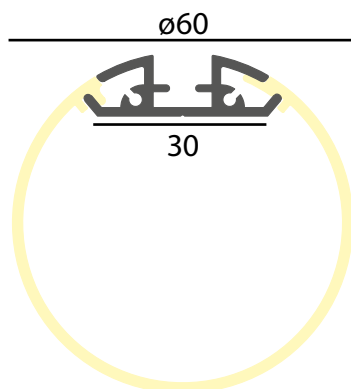
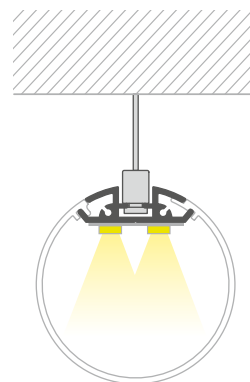
81007-01	Opal matt	1m PMMA Diffusor
----------	-----------	------------------

Zubehör

81007-04	Kunststoff	Endstück für Profil Cane 20 mit Öffnung
81007-05	Kunststoff	Endstück für Profil Cane 20 ohne Öffnung
81007-07	Metall	1 Seilabhängung 2m
81007-09	Kunststoff	1 Wandhalterung für Cane 20



81061 – Tube 60 Aluminium Pendelprofil



Tube 60 (max. Länge 3m)

81061-AL	alu eloxiert	1m / Nach Massangaben Konfektion
81061-3AL	alu eloxiert	3m Stange

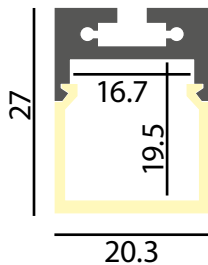
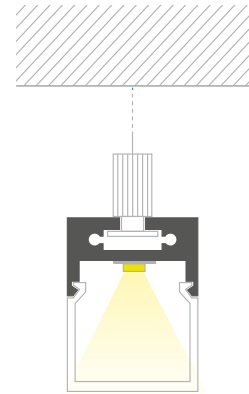
Diffusor / Abdeckung

81061-01	Opal matt	1m PMMA Diffusor
----------	-----------	------------------

Zubehör

81061-04	alu	2 Endstücke für Tube 60
81061-07	Metall	1 Seilabhängung 2m

81070 – Line Q Aluminium Pendelprofil



Grundprofil (max. Länge 4m)

81070-AL	alu eloxiert	1m / Nach Massangaben Konfektion
81070-2AL	alu eloxiert	2m Stange
81070-4AL	alu eloxiert	4m Stange

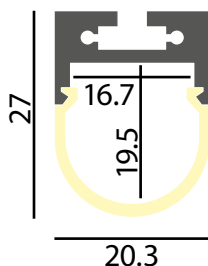
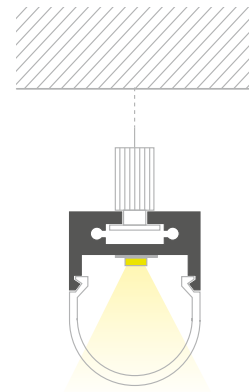
Diffusor / Abdeckung Line Q

81070-01	Opal matt	1m PMMA Diffusor
----------	-----------	------------------

Zubehör

81070-05	Kunststoff	2 Endstücke für Line Q
81070-07	Metall	1 Seilabhängung 2m

81071 – Line R Aluminium Pendelprofil



Grundprofil (max. Länge 4m)

81070-AL	alu eloxiert	1m / Nach Massangaben Konfektion
81070-2AL	alu eloxiert	2m Stange
81070-4AL	alu eloxiert	4m Stange

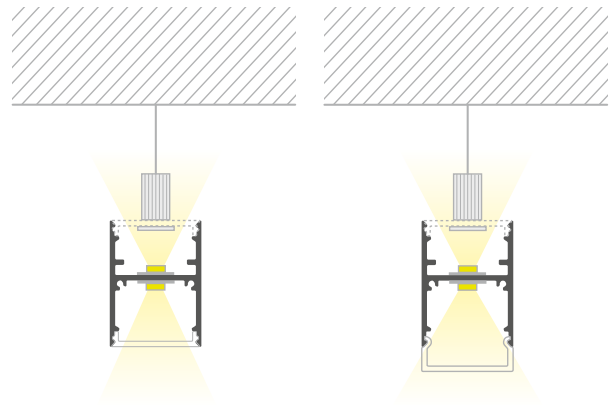
Diffusor / Abdeckung Line R

81071-01	Opal matt	1m PMMA Diffusor
----------	-----------	------------------

Zubehör

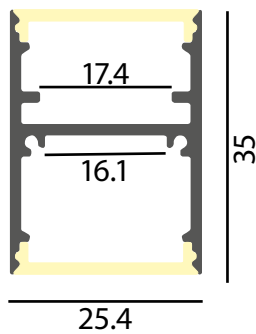
81071-05	Kunststoff	2 Endstücke für Line R
81070-07	Metall	1 Seilabhängung 2m

81082 – Duo 26 Aluminium Up-Down Pendelprofil



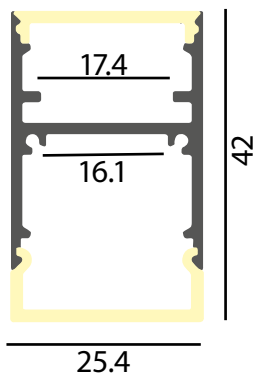
Duo 26 (max. Länge 4m)

81082-AL	■ alu eloxiert	1m / Nach Massangaben Konfektion
81082-2AL	■ alu eloxiert	2m Stange
81082-4AL	■ alu eloxiert	4m Stange
81082-W	□ weiss	1m / Nach Massangaben Konfektion
81082-2W	□ weiss	2m Stange
81082-4W	□ weiss	4m Stange



Diffusor / Abdeckung flach

81082-01	Opal matt	1m PMMA Diffusor flach
-----------------	-----------	-------------------------------



Diffusor / Abdeckung kubisch


81083-01	Opal matt	1m PMMA Diffusor kubisch
-----------------	-----------	---------------------------------



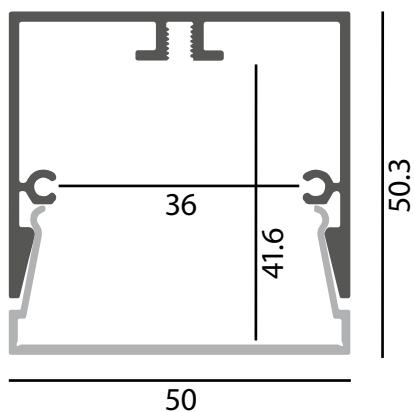
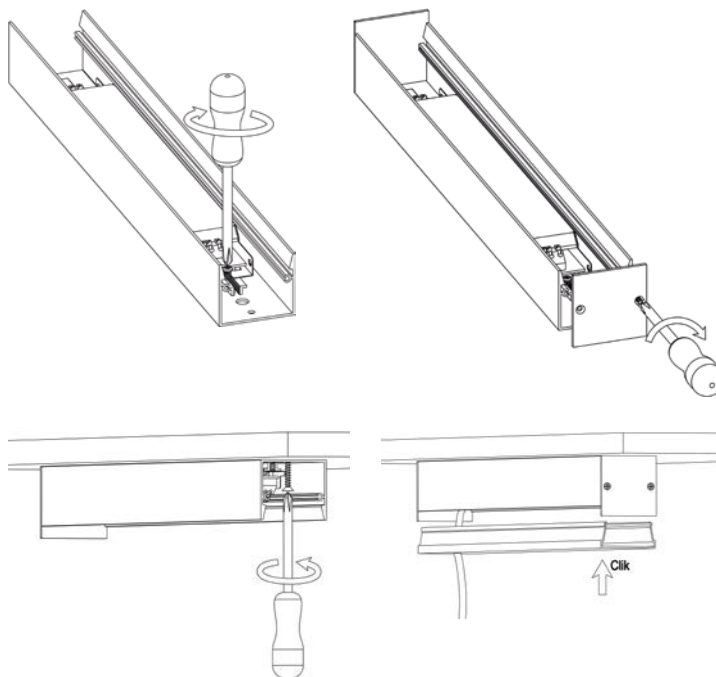
Zubehör

81082-05-AL	■ alu eloxiert	2 Endstücke für Duo 26 flach
81082-05-W	□ weiss	2 Endstücke für Duo 26 flach
81083-05-AL	■ alu eloxiert	2 Endstücke für Duo 26 kubisch
81083-05-W	□ weiss	2 Endstücke für Duo 26 kubisch
81082-07	■ alu eloxiert	2 Seilabhängung Sets 2m für Duo 26

81110 – Blindprofil 50 als Aluminium Aufbaugehäuse



Montageanleitung:



Blindprofil 50 (max. Länge 4m) inkl. Abdeckung

81110-AL	■ alu eloxiert	1m / Nach Massangaben Konfektion
81110-2AL	■ alu eloxiert	2m Stange
81110-4AL	■ alu eloxiert	4m Stange
81110-W	□ weiss	1m / Nach Massangaben Konfektion
81110-2W	□ weiss	2m Stange
81110-4W	□ weiss	4m Stange

Zubehör

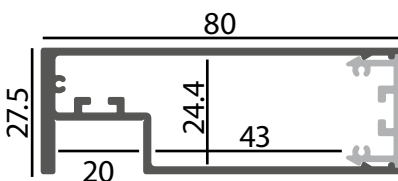
81110-05-AL	■ alu eloxiert	2 Endstücke für Blindprofil
81110-05-W	□ weiss	2 Endstücke für Blindprofil



81105 – **Mirror** Aluminium Anbauprofil



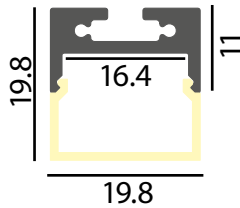
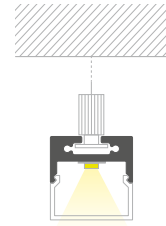
Anwendungsbeispiele



Mirror (max. Länge 2.5m)

81105-AL	■ alu eloxiert	1m / Nach Massangaben Konfektion
81105-AL2.5	■ alu eloxiert	2.5m Stange
81105-05	■ alu eloxiert	2 Endstücke für Mirror
81105-18	Fertigung einer Mirror Leuchte	

81101 – Line MQ Aluminium Anbau- / Pendelprofil



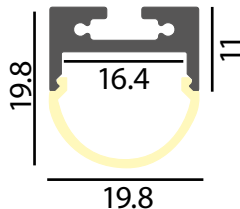
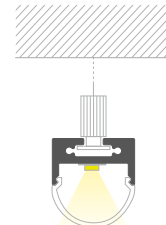
Grundprofil (max. Länge 2.5m)

81100-AL	alu eloxiert	1m / Nach Massangaben Konfektion
81100-W	weiss	1m / Nach Massangaben Konfektion
81100-SW	schwarz	1m / Nach Massangaben Konfektion

Diffusor / Abdeckung / Endstücke / Line MQ

81101-01	Opal matt	1m PMMA Diffusor
81101-04AL	alu eloxiert	2 Endstücke für Line MQ
81101-04W	weiss	2 Endstücke für Line MQ
81101-04SW	schwarz	2 Endstücke für Line MQ

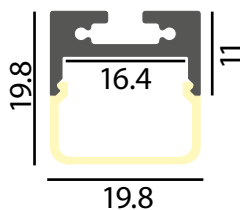
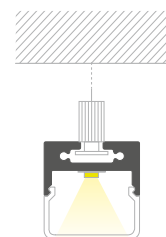
81102 – Line MR



Diffusor / Abdeckung / Endstücke / Line MR

81102-01	Opal matt	1m PMMA Diffusor
81102-04AL	alu eloxiert	2 Endstücke für Line MR
81102-04W	weiss	2 Endstücke für Line MR
81102-04SW	schwarz	2 Endstücke für Line MR

81103 – Line MA



Diffusor / Abdeckung / Endstücke / Line MA

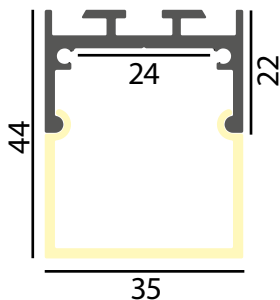
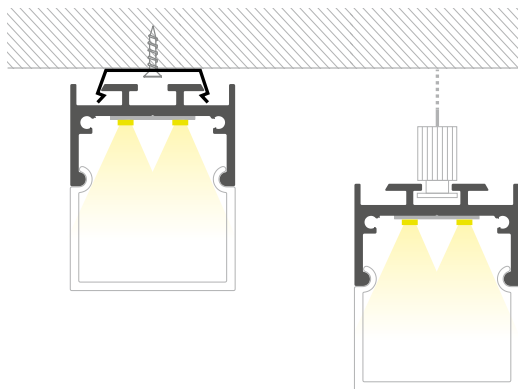
81103-01	Opal matt	1m PMMA Diffusor
81103-04AL	alu eloxiert	2 Endstücke für Line MA
81103-04W	weiss	2 Endstücke für Line MA
81103-04SW	schwarz	2 Endstücke für Line MA

Zubehör

81103-07	Metall	1 Seilabhängung 2.5m
----------	--------	----------------------



81072 – **Line QW** Aluminium Anbau- und Pendelprofil



Line QW (max. Länge 4m)

81072-AL	alu eloxiert	1m / Nach Massangaben Konfektion
81072-2AL	alu eloxiert	2m Stange
81072-4AL	alu eloxiert	4m Stange

Diffusor / Abdeckung

81072-01	Opal matt	1m PMMA Diffusor
----------	-----------	------------------


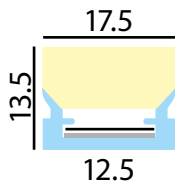
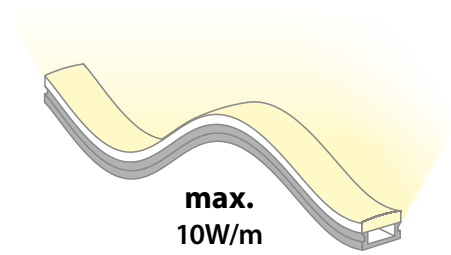
Zubehör

81072-05	alu eloxiert	2 Endstücke für Line QW
81072-06	Metall	Montageklammer
81070-07	Metall	1 Seilabhängung 2m





81098 – **Plastico Flex 18** flexibles Kunststoff Anbauprofil **IP67**



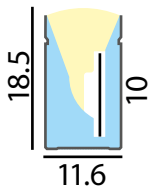
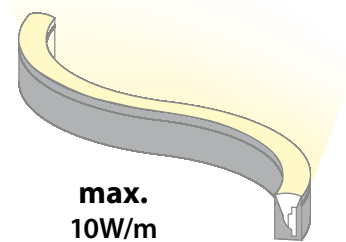
Plastico Flex 18 (max. Länge 20m)

81098-KS	Opal matt	1m / Nach Massangaben Konfektion
81098-20KS	Opal matt	20m Rolle

Zubehör

81098-04	transparent	Endstück für Plastico Flex 18 mit Öffnung
81098-05	transparent	Endstück für Plastico Flex 18 ohne Öffnung
81098-06-01	Kunststoff	Montageklammer
81098-06-00	Metall	Montageklammer

81099 – **Plastico Flex 12** flexibles Kunststoff Anbauprofil **IP67**



Plastico Flex 12 (max. Länge 20m)

81099-KS	Opal matt	1m / Nach Massangaben Konfektion
81099-20KS	Opal matt	20m Rolle

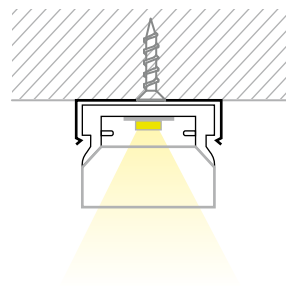
Montageschiene

81099-AL	■ alu eloxiert	1m / Nach Massangaben Konfektion
81099-3AL	■ alu eloxiert	3m Stange
81099-IN	■ Inox	1m / Nach Massangaben Konfektion
81099-3IN	■ Inow	3m Stange


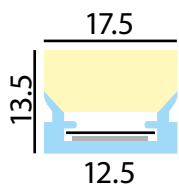
Zubehör

81099-04	Kunststoff	2 Endstücke für Plastico Flex 12
81099-06	Metall	Montageklammer

81086 – **Plastico A** Kunststoff Anbauprofil **IP67**



**max.
10W/m**



Plastico A (max. Länge 4m)

81086-KS	Opal matt	1m / Nach Massangaben Konfektion
81086-2KS	Opal matt	2m Stange
81086-4KS	Opal matt	4m Stange

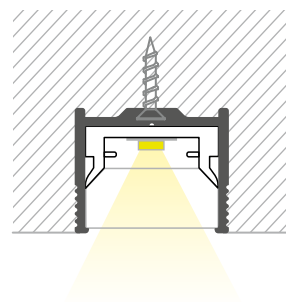
Aluminium Führungsschiene

81086-09	alu matt	1m / Nach Massangaben Konfektion
----------	----------	----------------------------------

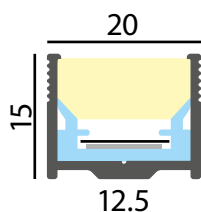
Zubehör

81086-04	Kunststoff	Endstück für Plastico A mit Öffnung
81086-05	Kunststoff	Endstück für Plastico A ohne Öffnung
81086-06-01	Kunststoff	Montageklammer
81086-06-00	Metall	Montageklammer

81090 – **Extro A-20** Aluminium Aufbauprofil **IP67**



**max.
10W/m**



Extro A-20 (max. Länge 4m)

81090-AL	alu eloxiert	1m / Nach Massangaben Konfektion
81090-2AL	alu eloxiert	2m Stange
81090-4AL	alu eloxiert	4m Stange

Plastico A Kunststoff Profil

81086-KS	Opal matt	1m / Nach Massangaben Konfektion
----------	-----------	----------------------------------

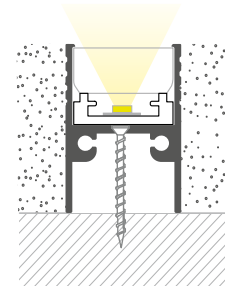
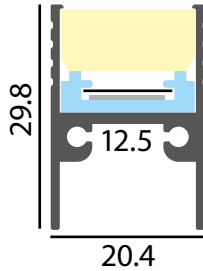
Aluminium Führungsschiene

81086-09	alu matt	1m / Nach Massangaben Konfektion
----------	----------	----------------------------------

Zubehör

81086-04	Kunststoff	Endstück für Plastico A mit Öffnung
81086-05	Kunststoff	Endstück für Plastico A ohne Öffnung

81092 – Floor A-30 Aluminium Bodeneinbauprofil IP67



max.
10W/m

Floor A-30 (max. Länge 4m)

81092-AL	■ alu eloxiert	1m / Nach Massangaben Konfektion
81092-2AL	■ alu eloxiert	2m Stange
81092-4AL	■ alu eloxiert	4m Stange

Plastico A Kunststoff Profil

81086-KS	Opal matt	1m / Nach Massangaben Konfektion
----------	-----------	----------------------------------

Aluminium Führungsschiene

81086-09	■ alu matt	1m / Nach Massangaben Konfektion
----------	------------	----------------------------------

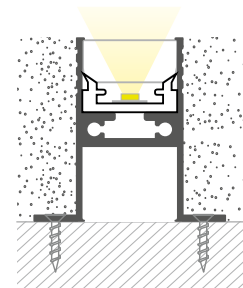
Zubehör

81092-04	alu	2 Endstücke für Floor A-30
81086-04	Kunststoff	Endstück für Plastico A mit Öffnung
81086-05	Kunststoff	Endstück für Plastico A ohne Öffnung

81093 – Floor A-35 Aluminium Bodeneinbauprofil IP67



Randlose Massanfertigung auf Anfrage.
Lieferzeit ca. 4 Wochen.



max.
10W/m

Floor A-35 (max. Länge 4m)

81093-AL	■ alu eloxiert	1m / Nach Massangaben Konfektion
81093-2AL	■ alu eloxiert	2m Stange
81093-4AL	■ alu eloxiert	4m Stange

Plastico A Kunststoff Profil

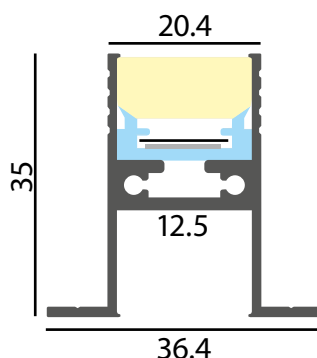
81086-KS	Opal matt	1m / Nach Massangaben Konfektion
----------	-----------	----------------------------------

Aluminium Führungsschiene

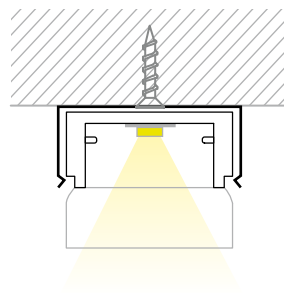
81086-09	■ alu matt	1m / Nach Massangaben Konfektion
----------	------------	----------------------------------

Zubehör


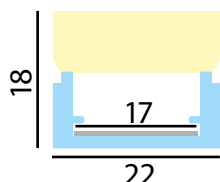
81093-04	alu	2 Endstücke für Floor A-35
81086-04	Kunststoff	Endstück für Plastico A mit Öffnung
81086-05	Kunststoff	Endstück für Plastico A ohne Öffnung



81087 – **Plastico B** Kunststoff Anbauprofil **IP67**



max.
15W/m



Plastico B (max. Länge 4m)

81087-KS	Opal matt	1m / Nach Massangaben Konfektion
81087-2KS	Opal matt	2m Stange
81087-4KS	Opal matt	4m Stange

Aluminium Führungsschiene

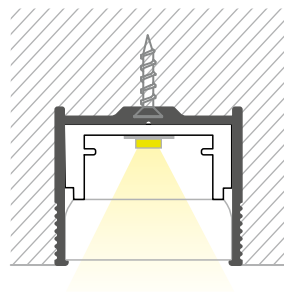
81087-09	alu matt	1m / Nach Massangaben Konfektion
----------	----------	----------------------------------

Zubehör

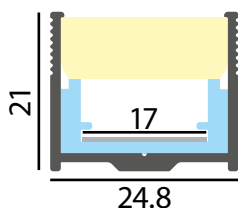
81087-04	Kunststoff	Endstück für Profil 81087 mit Öffnung
81087-05	Kunststoff	Endstück für Profil 81087 ohne Öffnung
81087-06-01	Kunststoff	Montageklammer
81087-06-00	Metall	Montageklammer

Alle Preise excl. MwSt.

81091 – **Extro B-25** Aluminium Anbauprofil **IP67**



max.
15W/m



Extro B-25 (max. Länge 4m)

81091-AL	alu eloxiert	1m / Nach Massangaben Konfektion
81091-2AL	alu eloxiert	2m Stange
81091-4AL	alu eloxiert	4m Stange

Plastico B Kunststoff Profil

81087-KS	Opal matt	1m / Nach Massangaben Konfektion
----------	-----------	----------------------------------

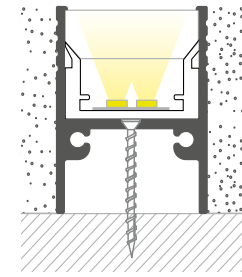
Aluminium Führungsschiene

81087-09	alu matt	1m / Nach Massangaben Konfektion
----------	----------	----------------------------------

Zubehör

81087-04	Kunststoff	Endstück für Profil 81087 mit Öffnung
81087-05	Kunststoff	Endstück für Profil 81087 ohne Öffnung

81094 – Floor B-35 Aluminium Bodeneinbauprofil IP67



max.
15W/m

Floor B-35 (max. Länge 4m)

81094-AL	■ alu eloxiert	1m / Nach Massangaben Konfektion
81094-2AL	■ alu eloxiert	2m Stange
81094-4AL	■ alu eloxiert	4m Stange

Plastico B Kunststoff Profil

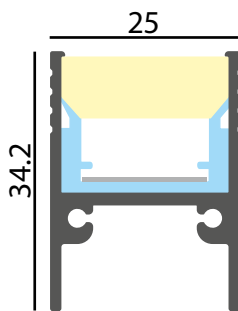
81087-KS	Opal matt	1m / Nach Massangaben Konfektion
----------	-----------	----------------------------------

Aluminium Führungsschiene

81087-09	■ alu matt	1m / Nach Massangaben Konfektion
----------	------------	----------------------------------

Zubehör

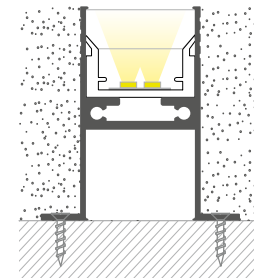
81094-04	alu	2 Endstücke für Profil 81094
81087-04	Kunststoff	Endstück für Profil 81087 mit Öffnung
81087-05	Kunststoff	Endstück für Profil 81087 ohne Öffnung



81095 – Floor B-44 Aluminium Bodeneinbauprofil IP67



Randlose Massanfertigung auf Anfrage.
Lieferzeit ca. 4 Wochen.



max.
15W/m

Floor B-44 (max. Länge 4m)

81095-AL	■ alu eloxiert	1m / Nach Massangaben Konfektion
81095-2AL	■ alu eloxiert	2m Stange
81095-4AL	■ alu eloxiert	4m Stange

Plastico B Kunststoff Profil

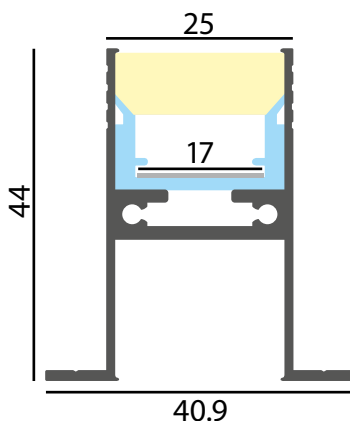
81087-KS	Opal matt	1m / Nach Massangaben Konfektion
----------	-----------	----------------------------------

Aluminium Führungsschiene

81087-09	■ alu matt	1m / Nach Massangaben Konfektion
----------	------------	----------------------------------

Zubehör

81095-04	alu	2 Endstücke für Profil 81095
81087-04	Kunststoff	Endstück für Profil 81087 mit Öffnung
81087-05	Kunststoff	Endstück für Profil 81087 ohne Öffnung

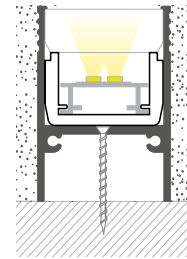




81096 – Floor C-45 Aluminium Bodeneinbauprofil IP67



Randlose Massanfertigung auf Anfrage.
Lieferzeit ca. 4 Wochen.



max.
20W/m

Floor C-45 (max. Länge 4m)

81096-AL	■ alu eloxiert	1m / Nach Massangaben Konfektion
81096-2AL	■ alu eloxiert	2m Stange
81096-4AL	■ alu eloxiert	4m Stange

Plastico C Kunststoff Profil

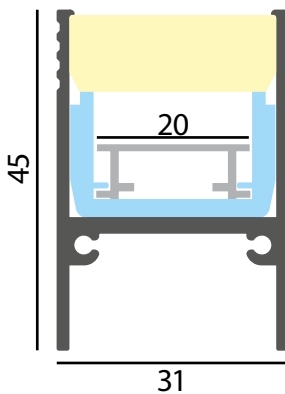
81088-KS	Opal matt	1m / Nach Massangaben Konfektion
----------	-----------	----------------------------------

Aluminium Führungsschiene

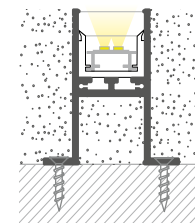
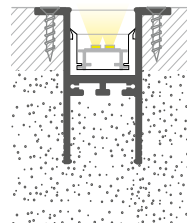
81088-09	■ alu matt	1m / Führungsschiene flach
81088-10	■ alu matt	1m / Führungsschiene hoch

Zubehör

81096-04	alu	2 Endstücke für Profil 81096
81088-04	Kunststoff	Endstück für Profil 81088 mit Öffnung
81088-05	Kunststoff	Endstück für Profil 81088 ohne Öffnung



81097 – Floor C-64 Aluminium Bodeneinbauprofil IP67



max.
20W/m

Floor C-64 (max. Länge 4m)

81097-AL	■ alu eloxiert	1m / Nach Massangaben Konfektion
81097-2AL	■ alu eloxiert	2m Stange
81097-4AL	■ alu eloxiert	4m Stange

Plastico C Kunststoff Profil

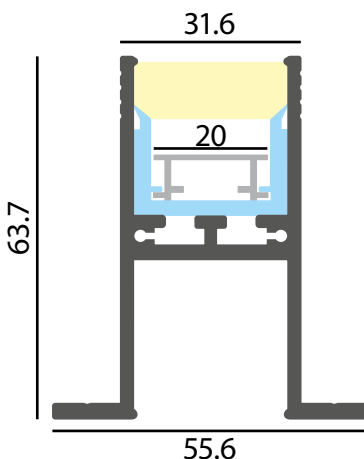
81088-KS	Opal matt	1m / Nach Massangaben Konfektion
----------	-----------	----------------------------------

Aluminium Führungsschiene

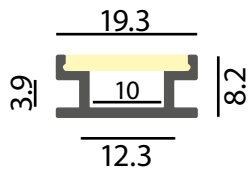
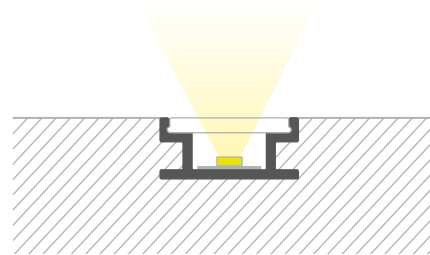
81088-09	■ alu matt	1m / Führungsschiene flach
81088-10	■ alu matt	1m / Führungsschiene hoch

Zubehör

81097-04	alu	2 Endstücke für Profil 81097
81088-04	Kunststoff	Endstück für Profil 81088 mit Öffnung
81088-05	Kunststoff	Endstück für Profil 81088 ohne Öffnung



81008 – Floor 8 Aluminium Boden Einbauprofil



Floor 8 – Inkl. PMMA Dissusor opal matt (max. Länge 2m)

81008-AL alu eloxiert 1m / Nach Massangaben Konfektion

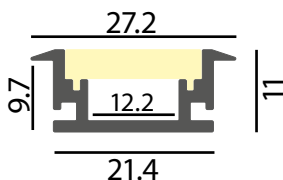
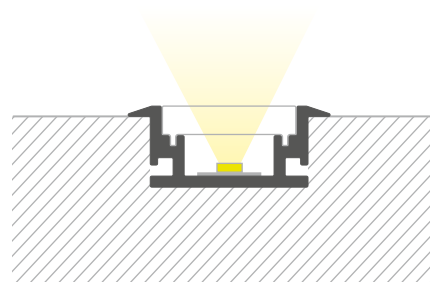
81008-2.5AL alu eloxiert 2.5m Stange

Zubehör

81008-04 Kunststoff Endstück für Profil Floor 8 mit Öffnung

81008-05 Kunststoff Endstück für Profil Floor 8 ohne Öffnung

81015 – Floor 15 Aluminium Boden Einbauprofil



Floor 15 – Inkl. PMMA Dissusor opal matt (max. Länge 4m)

81015-AL alu eloxiert 1m / Nach Massangaben Konfektion

81015-2AL alu eloxiert 2m Stange


81015-4AL alu eloxiert 4m Stange

Zubehör

81015-04 Kunststoff Endstück für Profil Floor 8 mit Öffnung

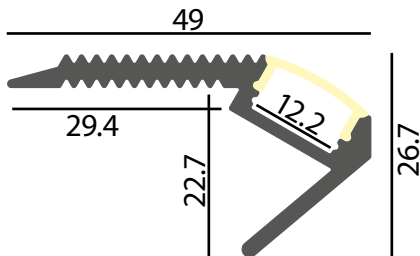
81015-05 Kunststoff Endstück für Profil Floor 8 ohne Öffnung

81052 – Step Up Aluminium Treppenstufen Aufbauprofil



Step Up (max. Länge 4m)

81052-AL	alu eloxiert	1m / Nach Massangaben Konfektion
81052-2AL	alu eloxiert	2m Stange
81052-4AL	alu eloxiert	4m Stange



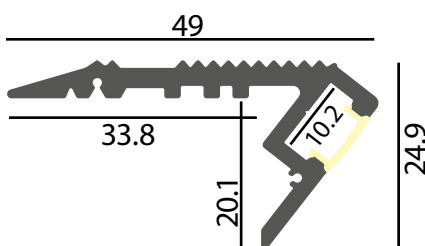

Diffusor / Abdeckung

81020-01	Opal matt	1m PMMA Diffusor
81020-02	Seidenmatt	1m PMMA Diffusor
81020-03	Klar	1m PMMA Diffusor

Zubehör

81052-04	Kunststoff	2 Endstücke für Profil Step Up
----------	------------	--------------------------------

81047 – Step Down Aluminium Treppenstufen Aufbauprofil



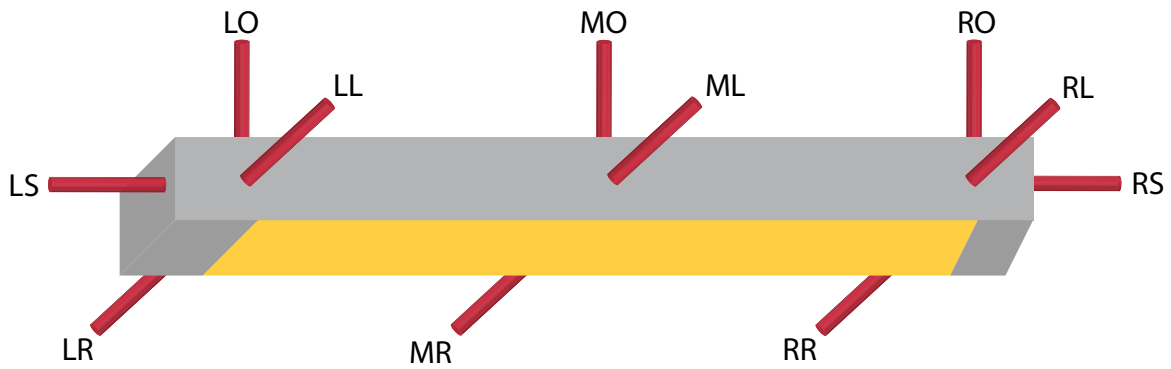
Step Down – Inkl. PMMA Dissusor opal matt (max. Länge 4m)

81047-AL	alu eloxiert	1m / Nach Massangaben Konfektion
81047-2AL	alu eloxiert	2m Stange
81047-4AL	alu eloxiert	4m Stange

Zubehör

81047-04	Kunststoff	2 Endstücke für Profil Step Down
----------	------------	----------------------------------

Positionen der Einspeisung




Art der Einspeisung



nur Schnitt



Litze 2 Pol



2 Pol Kabel



4 Pol Kabel



5 Pol Kabel



Verbinder 2 Pol Litze



Verbinder 4 Pol Litze



Verbinder 2 Pol Kabel

Einspeisungen vorkonfektioniert







Einspeisung für einfarbige LED Strips

80240-01	1m Ltize	2×0.75mm ²
80240-02	3m Ltize	2×0.75mm ²
80240-03	5m Ltize	2×0.75mm ²
80240-04	10m Ltize	2×0.75mm ²








Einspeisung für einfarbige LED Strips

80240-72	1m Kabel	2×0.35mm ²	ø2.7mm	PVC	 transparent
80240-73	3m Kabel	2×0.35mm ²	ø2.7mm	PVC	 transparent
80240-74	5m Kabel	2×0.35mm ²	ø2.7mm	PVC	 transparent
80240-75	10m Kabel	2×0.35mm ²	ø2.7mm	PVC	 transparent











Einspeisung für einfarbige LED Strips transparent





80240-60	1m Ltize	2×0.5mm ²	ø3.9mm	PVC	 transparent
80240-61	3m Ltize	2×0.5mm ²	ø3.9mm	PVC	 transparent
80240-62	5m Ltize	2×0.5mm ²	ø3.9mm	PVC	 transparent
80240-63	10m Ltize	2×0.5mm ²	ø3.9mm	PVC	 transparent



Einspeisung für einfarbige LED Strips





80240-64-00	1m Kabel	2×0.5mm ²	ø3.9mm	PVC	 weiss
80240-65-00	3m Kabel	2×0.5mm ²	ø3.9mm	PVC	 weiss
80240-66-00	5m Kabel	2×0.5mm ²	ø3.9mm	PVC	 weiss
80240-67-00	10m Kabel	2×0.5mm ²	ø3.9mm	PVC	 weiss
80240-64-02	1m Kabel	2×0.5mm ²	ø3.9mm	PVC	 schwarz
80240-65-02	3m Kabel	2×0.5mm ²	ø3.9mm	PVC	 schwarz
80240-66-02	5m Kabel	2×0.5mm ²	ø3.9mm	PVC	 schwarz
80240-67-02	10m Kabel	2×0.5mm ²	ø3.9mm	PVC	 schwarz

Einspeisung für einfarbige LED Strips

80240-51-02	1m Kabel	2×0.5mm ²	ø5.3mm	Gummi	 schwarz
80240-52-02	3m Kabel	2×0.5mm ²	ø5.3mm	Gummi	 schwarz
80240-53-02	5m Kabel	2×0.5mm ²	ø5.3mm	Gummi	 schwarz
80240-54-02	10m Kabel	2×0.5mm ²	ø5.3mm	Gummi	 schwarz







Einspeisung für RGB LED Strips

80240-56-02	1m Kabel	4×0.5mm ²	ø5.8mm	Gummi	 schwarz
80240-57-02	3m Kabel	4×0.5mm ²	ø5.8mm	Gummi	 schwarz
80240-58-02	5m Kabel	4×0.5mm ²	ø5.8mm	Gummi	 schwarz
80240-59-02	10m Kabel	4×0.5mm ²	ø5.8mm	Gummi	 schwarz



Einspeisung für RGBW LED Strips

80240-25-02	1m Kabel	6×0.5mm ²	ø6.9mm	Gummi	 schwarz
80240-26-02	3m Kabel	6×0.5mm ²	ø6.9mm	Gummi	 schwarz
80240-27-02	5m Kabel	6×0.5mm ²	ø6.9mm	Gummi	 schwarz
80240-28-02	10m Kabel	6×0.5mm ²	ø6.9mm	Gummi	 schwarz

Gehrungsschnitte




Inneneck nach unten strahlend



Ausseneck nach unten strahlend



Inneneck seitlich strahlend



Ausseneck seitlich strahlend

Zubehör



80240-21 **100m Rolle Litze 0.50m² 2-polig**

80240-22 **100m Rolle Litze 0.75m² 2-polig**



IP67 Stecker / Kupplung 2-polig mit Litze

80240-35 **SET Stecker / Kupplung mit je 2m Litze**



IP67 Stecker / Kupplung 4-polig mit Litze

80240-36 **SET Stecker / Kupplung mit je 2m Litze**



IP67 Stecker / Kupplung 2-polig mit Kabel

80240-40 **SET Stecker / Kupplung mit je 2m Kabel**



80240-50 **Behälter mit IP64 Versiegelungslack pro 1m**

80240-50DS **1 × Dose IP64 Versiegelungslack 400ml**



80240-47 **Versiegelung von Endstücken mit 2 Komponenten Kleber**

80240-46 **1 × Applikationspistole**

80240-48 **1 × Mischkanüle**

80240-45 **1 × Kartusche mit 2 Komponenten Vergussmasse**

Vorkonfektion Profile & Bänder



80240-18 **Ablängen von Aluminium Profilen**

80240-24 **Gehrungsschnitt von Aluminium Profilen**



80240-19 **Vorkonfektion, löten der Einspeisung pro Band**

Verpackung bis 1m

Verpackung bis 2m

Verpackung bis 4m

Verpackung Überlänge

Versand bis 1m via Kurier

Versand bis 2m via Kurier

Versand bis 4m via Spedition

Versand Überlänge via Spedition





80264 – 14.4W/m 24V DC High-Power 8mm SMD-LED Band

Einspeislänge: **max. 10m**



✂️ ————
Trennbar: alle **5cm**

CE

Spannung 24V DC

Schutzart IP 20

LED **EPISTAR** SMD 2835

Leistung 14.4W

Abstrahlwinkel 120°

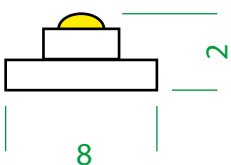
Einspeislänge 10m

Trennbar alle 50mm

Anzahl LED 120/m

Abstand LED 5.5mm

Segment 8×50×2mm



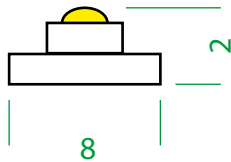
80264-27	2700K	CRI 90	1222lm/m	1m / Nach Massangaben Konfektion
80264-27 R10	2700K	CRI 90	1222lm/m	10m Rolle
80264-27 R50	2700K	CRI 90	1222lm/m	50m Rolle

80264-30	3000K	CRI 90	1357lm/m	1m / Nach Massangaben Konfektion
80264-30 R10	3000K	CRI 90	1357lm/m	10m Rolle
80264-30 R50	3000K	CRI 90	1357lm/m	50m Rolle

80266 – 20.1W/m 24V DC High-Power 8mm SMD-LED Band



✂️ Trennbar: alle **3.5cm**



Spannung 24V DC
Schutzart IP 20

LED **EPistar** SMD 2835

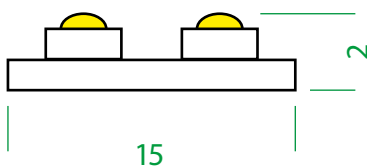
Leistung 21.1W
Abstrahlwinkel 120°
Einspeislänge 10m
Trennbar 35mm
Anzahl LED 168/m
Abstand LED 3mm
Segment 8×35×2mm

80266-27	2700K	CRI 90	1580lm/m	1m / Nach Massangaben Konfektion
80266-27 R10	2700K	CRI 90	1580lm/m	10m Rolle
80266-27 R50	2700K	CRI 90	1580lm/m	50m Rolle
80266-30	3000K	CRI 90	1756lm/m	1m / Nach Massangaben Konfektion
80266-30 R10	3000K	CRI 90	1756lm/m	10m Rolle
80266-30 R50	3000K	CRI 90	1756lm/m	50m Rolle

80268 – 40W/m 24V DC High-Power SMD-LED Band



✂️ Trennbar: alle **3.5cm**



Spannung 24V DC
Schutzart IP 20

LED **EPistar** SMD 2835

Leistung 40W
Abstrahlwinkel 120°
Einspeislänge 5m
Trennbar 35mm
Anzahl LED 224/m
Abstand LED 6mm
Segment 15×35×2mm

80268-27	2700K	CRI 90	4263lm/m	1m / Nach Massangaben Konfektion
80268-27 R10	2700K	CRI 90	4263lm/m	10m Rolle
80268-27 R50	2700K	CRI 90	4263lm/m	50m Rolle
80268-30	3000K	CRI 90	4737lm/m	1m / Nach Massangaben Konfektion
80268-30 R10	3000K	CRI 90	4737lm/m	10m Rolle
80268-30 R50	3000K	CRI 90	4737lm/m	50m Rolle

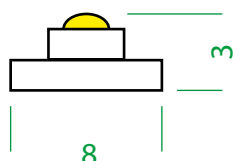
80212 – 4.8W/m 24 V DC Selbstklebendes SMD-LED Band



Einspeislänge: **max. 10m**



Trennbar: alle **10cm**



80212-27	2700K	CRI 90	309lm/m	1m / Nach Massangaben Konfektion
80212-27 R10	2700K	CRI 90	309lm/m	10m Rolle
80212-27 R20	2700K	CRI 90	309lm/m	20m Rolle
80212-30	3000K	CRI 90	325lm/m	1m / Nach Massangaben Konfektion
80212-30 R10	3000K	CRI 90	325lm/m	10m Rolle
80212-30 R20	3000K	CRI 90	325lm/m	20m Rolle
80210-04	Rot			1m / Nach Massangaben Konfektion
80210-02	Grün			1m / Nach Massangaben Konfektion
80210-05	Blau			1m / Nach Massangaben Konfektion

Spannung 24V DC
Schutzart IP 20

LED **EPISTAR** SMD 3528

Leistung 4.8W
Abstrahlwinkel 120°
Einspeislänge max. 10m
Trennbar alle 100mm
Anzahl LED 60/m
Abstand LED 17mm
Segment 8x100x3mm

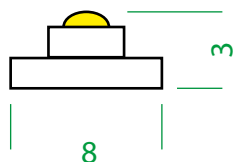
80213 – 9.6W/m 24V DC Selbstklebendes SMD-LED Band



Einspeislänge: **max. 10m**



Trennbar: alle **5cm**



80213-27	2700K	CRI 90	609lm/m	1m / Nach Massangaben Konfektion
80213-27 R10	2700K	CRI 90	609lm/m	10m Rolle
80213-27 R20	2700K	CRI 90	609lm/m	20m Rolle
80213-30	3000K	CRI 90	645lm/m	1m / Nach Massangaben Konfektion
80213-30 R10	3000K	CRI 90	645lm/m	10m Rolle
80213-30 R20	3000K	CRI 90	645lm/m	20m Rolle
80213-40	4000K	CRI 90	736lm/m	1m / Nach Massangaben Konfektion
80213-40 R10	4000K	CRI 90	736lm/m	10m Rolle
80213-40 R20	4000K	CRI 90	736lm/m	20m Rolle

Spannung 24V DC
Schutzart IP 20

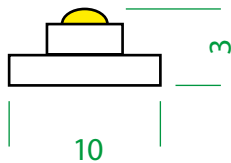
LED **EPISTAR** SMD 3528

Leistung 9.6W
Abstrahlwinkel 120°
Einspeislänge max. 10m
Trennbar alle 50mm
Anzahl LED 120/m
Abstand LED 8.5mm
Segment 8x50x3mm

80215 – 19.2W/m 24V DC Selbstklebendes SMD-LED Band



Trennbar: alle **2.5cm**



Spannung 24V DC
Schutzart IP 20

LED **EPISTAR** SMD 3528

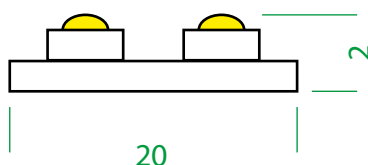
Leistung 19.2W
Abstrahlwinkel 120°
Einspeiselänge max. 10m
Trennbar alle 25mm
Anzahl LED 240/m
Abstand LED 4mm
Segment 10×25×3mm

80215-27	2700K	CRI 90	1168lm/m	1m / Nach Massangaben Konfektion
80215-27 R10	2700K	CRI 90	1168lm/m	10m Rolle
80215-27 R20	2700K	CRI 90	1168lm/m	20m Rolle
80215-30	3000K	CRI 90	1224lm/m	1m / Nach Massangaben Konfektion
80215-30 R10	3000K	CRI 90	1224lm/m	10m Rolle
80215-30 R20	3000K	CRI 90	1224lm/m	20m Rolle
80215-40	4000K	CRI 90	1376lm/m	1m / Nach Massangaben Konfektion
80215-40 R10	4000K	CRI 90	1376lm/m	10m Rolle
80215-40 R20	4000K	CRI 90	1376lm/m	20m Rolle

80256 – 20W/m 24V DC Selbstklebendes SMD-LED Band



Trennbar: alle **5cm**



Spannung 24V DC
Schutzart IP 20

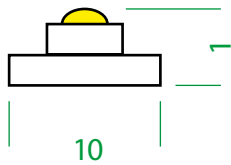
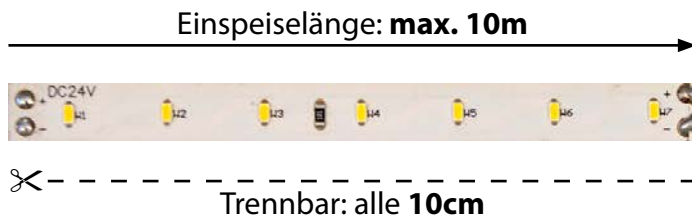
LED **EPISTAR** SMD 5630

Leistung 20W
Abstrahlwinkel 120°
Einspeiselänge max. 10m
Trennbar alle 50mm
Anzahl LED 120/m
Abstand LED 17mm
Segment 20×50×2mm

80256-27	2700K	CRI 90	1780lm/m	1m / Nach Massangaben Konfektion
80256-30	3000K	CRI 90	1840lm/m	1m / Nach Massangaben Konfektion



80250 – 7W/m 24V DC Selbstklebendes SMD-LED Band

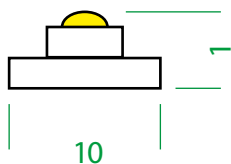
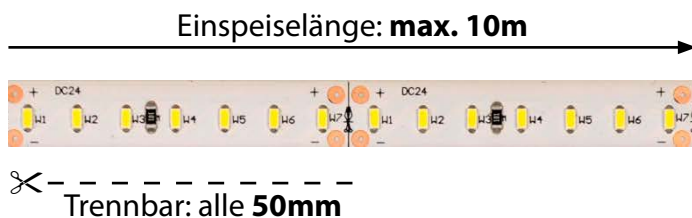


Modell	Farbe	CRI	lm/m	Verpackung
80250-27	2700K	CRI 90	574lm/m	1m / Nach Massangaben Konfektion
80250-27 R10	2700K	CRI 90	574lm/m	10m Rolle
80250-27 R20	2700K	CRI 90	574lm/m	20m Rolle
80250-30	3000K	CRI 90	647lm/m	1m / Nach Massangaben Konfektion
80250-30 R10	3000K	CRI 90	647lm/m	10m Rolle
80250-30 R20	3000K	CRI 90	647lm/m	20m Rolle
80250-40	4000K	CRI 90	668lm/m	1m / Nach Massangaben Konfektion
80250-40 R10	4000K	CRI 90	668lm/m	10m Rolle
80250-40 R20	4000K	CRI 90	668lm/m	20m Rolle

CE

Spannung	24V DC
Schutzart	IP 20
LED	EPistar SMD 3014
Leistung	7W
Abstrahlwinkel	120°
Einspeislänge	max. 10m
Trennbar	alle 100mm
Anzahl LED	70/m
Abstand LED	14mm
Segment	10×100×1mm

80251 – 14W/m 24V DC Selbstklebendes SMD-LED Band



Modell	Farbe	CRI	lm/m	Verpackung
80251-27	2700K	CRI 90	1135lm/m	1m / Nach Massangaben Konfektion
80251-27 R10	2700K	CRI 90	1135lm/m	10m Rolle
80251-27 R20	2700K	CRI 90	1135lm/m	20m Rolle
80251-30	3000K	CRI 90	1268lm/m	1m / Nach Massangaben Konfektion
80251-30 R10	3000K	CRI 90	1268lm/m	10m Rolle
80251-30 R20	3000K	CRI 90	1268lm/m	20m Rolle
80251-40	4000K	CRI 90	1303lm/m	1m / Nach Massangaben Konfektion
80251-40 R10	4000K	CRI 90	1303lm/m	10m Rolle
80251-40 R20	4000K	CRI 90	1303lm/m	20m Rolle

CE

Spannung	24V DC
Schutzart	IP 20
LED	EPistar SMD 3014
Leistung	14W
Abstrahlwinkel	120°
Einspeislänge	max. 10m
Trennbar	alle 50mm
Anzahl LED	140/m
Abstand LED	7mm
Segment	10×50×1mm



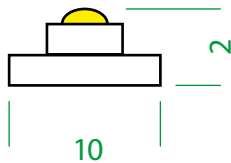
80252 – 12W/m 24V DC Selbstklebendes SMD-LED Band



Spannung 24V DC
Schutzart IP 20


LED **EPistar** SMD 2835

Leistung 12W
Abstrahlwinkel 120°
Einspeiselänge max. 10m
Trennbar alle 100mm
Anzahl LED 60/m
Abstand LED 17mm
Segment 10×100×2mm



80252-27	2700K	CRI 90	960lm/m	1m / Nach Massangaben Konfektion
80252-27 R10	2700K	CRI 90	960lm/m	10m Rolle
80252-27 R20	2700K	CRI 90	960lm/m	20m Rolle
80252-30	3000K	CRI 90	1028lm/m	1m / Nach Massangaben Konfektion
80252-30 R10	3000K	CRI 90	1028lm/m	10m Rolle
80252-30 R20	3000K	CRI 90	1028lm/m	20m Rolle
80252-40	4000K	CRI 90	1257lm/m	1m / Nach Massangaben Konfektion
80252-40 R10	4000K	CRI 90	1257lm/m	10m Rolle
80252-40 R20	4000K	CRI 90	1257lm/m	20m Rolle

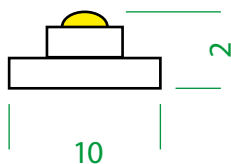
80253 – 24W/m 24V DC Selbstklebendes SMD-LED Band



Spannung 24V DC
Schutzart IP 20

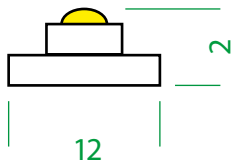
LED **EPistar** SMD 2835

Leistung 24W
Abstrahlwinkel 120°
Einspeiselänge max. 10m
Trennbar alle 50mm
Anzahl LED 120/m
Abstand LED 8.5mm
Segment 10×50×2mm



80253-27	2700K	CRI 90	1604lm/m	1m / Nach Massangaben Konfektion
80253-27 R10	2700K	CRI 90	1604lm/m	10m Rolle
80253-27 R20	2700K	CRI 90	1604lm/m	20m Rolle
80253-30	3000K	CRI 90	1640lm/m	1m / Nach Massangaben Konfektion
80253-30 R10	3000K	CRI 90	1640lm/m	10m Rolle
80253-30 R20	3000K	CRI 90	1640lm/m	20m Rolle
80253-40	4000K	CRI 90	1984lm/m	1m / Nach Massangaben Konfektion
80253-40 R10	4000K	CRI 90	1984lm/m	10m Rolle
80253-40 R20	4000K	CRI 90	1984lm/m	20m Rolle

80254 – 18W/m 24V DC Selbstklebendes SMD-LED Band

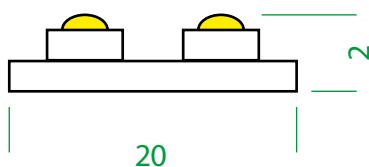



Modell	Farbe	CRI	Strahlungsleistung	Verpackung
80254-27	2700K	CRI 90	1212lm/m	1m / Nach Massangaben Konfektion
80254-27 R10	2700K	CRI 90	1212lm/m	10m Rolle
80254-27 R20	2700K	CRI 90	1212lm/m	20m Rolle
80254-30	3000K	CRI 90	1361lm/m	1m / Nach Massangaben Konfektion
80254-30 R10	3000K	CRI 90	1361lm/m	10m Rolle
80254-30 R20	3000K	CRI 90	1361lm/m	20m Rolle
80254-40	4000K	CRI 90	1476lm/m	1m / Nach Massangaben Konfektion
80254-40 R10	4000K	CRI 90	1476lm/m	10m Rolle
80254-40 R20	4000K	CRI 90	1476lm/m	20m Rolle



Spannung	24V DC
Schutzart	IP 20
LED	EPISTAR SMD 5630
Leistung	18W
Abstrahlwinkel	120°
Einspeiselänge	max. 10m
Trennbar	alle 100mm
Anzahl LED	60/m
Abstand LED	17mm
Segment	12×100×2mm

80255 – 36W/m 24V DC Selbstklebendes SMD-LED Band




Modell	Farbe	CRI	Strahlungsleistung	Verpackung
80255-27	2700K	CRI 90	2520lm/m	1m / Nach Massangaben Konfektion
80255-27 R10	2700K	CRI 90	2520lm/m	10m Rolle
80255-27 R20	2700K	CRI 90	2520lm/m	20m Rolle
80255-30	3000K	CRI 90	2828lm/m	1m / Nach Massangaben Konfektion
80255-30 R10	3000K	CRI 90	2828lm/m	10m Rolle
80255-30 R20	3000K	CRI 90	2828lm/m	20m Rolle
80255-40	4000K	CRI 90	3121lm/m	1m / Nach Massangaben Konfektion
80255-40 R10	4000K	CRI 90	3121lm/m	10m Rolle
80255-40 R20	4000K	CRI 90	3121lm/m	20m Rolle



Spannung	24V DC
Schutzart	IP 20
LED	EPISTAR SMD 5630
Leistung	36W
Abstrahlwinkel	120°
Einspeiselänge	max. 10m
Trennbar	alle 50mm
Anzahl LED	120/m
Abstand LED	17mm
Segment	20×50×2mm

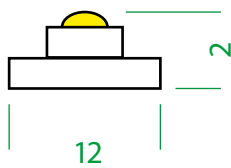
80259 – 48W/m 24V DC Selbstklebendes SMD-LED Band



✂️ ---
Trennbar: alle **25mm**


Spannung	24V DC
Schutzart	IP 20
LED	EPistar SMD 2835
Leistung	48W*
Abstrahlwinkel	120°
Einspeiselänge	max. 3m
Trennbar	alle 25mm
Anzahl LED	240/m
Abstand LED	4.5mm
Segment	12×25×2mm

* LED Strip ist sehr leistungsstark, bitte auf ausreichende Kühlung achten!



80259-27	2700K	CRI 90	3228lm/m	1m / Nach Massangaben Konfektion
80259-27 R10	2700K	CRI 90	3228lm/m	10m Rolle
80259-27 R20	2700K	CRI 90	3228lm/m	20m Rolle
80259-30	3000K	CRI 90	3392lm/m	1m / Nach Massangaben Konfektion
80259-30 R10	3000K	CRI 90	3392lm/m	10m Rolle
80259-30 R20	3000K	CRI 90	3392lm/m	20m Rolle
80259-40	4000K	CRI 90	4134lm/m	1m / Nach Massangaben Konfektion

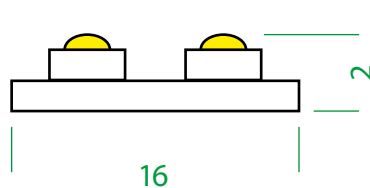
80260 – 48W/m 24V DC Selbstklebendes SMD-LED Band



✂️ ---
Trennbar: alle **25mm**

Spannung	24V DC
Schutzart	IP 20
LED	EPistar SMD 2835
Leistung	48W*
Abstrahlwinkel	120°
Einspeiselänge	max. 5m
Trennbar	alle 25mm
Anzahl LED	240/m
Abstand LED	8.5mm
Segment	16×25×2mm

* LED Strip ist sehr leistungsstark, bitte auf ausreichende Kühlung achten!



80260-27	2700K	CRI 90	3228lm/m	1m / Nach Massangaben Konfektion
80260-27 R10	2700K	CRI 90	3228lm/m	10m Rolle
80260-27 R20	2700K	CRI 90	3228lm/m	20m Rolle
80260-30	3000K	CRI 90	3392lm/m	1m / Nach Massangaben Konfektion
80260-30 R10	3000K	CRI 90	3392lm/m	10m Rolle
80260-30 R20	3000K	CRI 90	3392lm/m	20m Rolle
80260-40	4000K	CRI 90	4134lm/m	1m / Nach Massangaben Konfektion

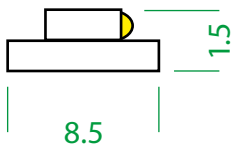
80217 – 9.8W/m 24V DC Selbstklebendes SMD-LED Band



Einspeislänge: **max. 10m**



✂️ ---
Trennbar: alle **5cm**



80217-30

3000K



240lm/m

1m / Nach Massangaben Konfektion



Spannung 24V DC
Schutzart IP 20

LED **EPISTAR** SMD 355

Leistung 9.8W
Abstrahlwinkel 120°
Einspeislänge max. 10m
Trennbar alle 50mm
Anzahl LED 120/m
Abstand LED 8.5mm
Segment 8.5×50×1.5mm

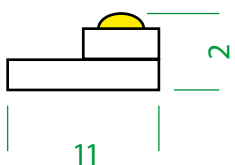
80218 – 12W/m 24V DC Selbstklebendes SMD-LED Band



Einspeislänge: **max. 10m**



✂️ ---
Trennbar: alle **5cm**



80218-27

2700K

CRI 90



1140lm/m

1m / Nach Massangaben Konfektion

80218-30

3000K

CRI 90



1265lm/m

1m / Nach Massangaben Konfektion

80218-40

4000K

CRI 90

1406lm/m

1m / Nach Massangaben Konfektion

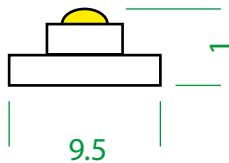



Spannung 24V DC
Schutzart IP 20

LED **EPISTAR** SMD 2835

Leistung 12W
Abstrahlwinkel 120°
Einspeislänge max. 10m
Trennbar alle 50mm
Anzahl LED 120/m
Abstand LED 5mm
Segment 11×50×2mm

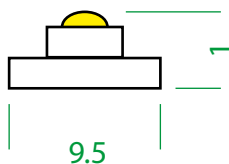
80271 – 14.2W/m 24V DC SMD-LED Band ohne Unterbruch



Spannung	24V DC
Schutzart	IP 20
LED	LM281B LED
Leistung	14.2W
Abstrahlwinkel	120°
Einspeislänge	max. 5m *(10m bei beidseitiger Einspeisung)
Trennbar	alle 62.5mm
Anzahl LED	112/m
Abstand LED	
Segment	9.5×62.5×1mm

80271-27	2700K	CRI 90	1710lm/m	1m / Nach Massangaben Konfektion
80271-27 R10	2700K	CRI 90	1710lm/m	10m Rolle
80271-27 R25	2700K	CRI 90	1710lm/m	25m Rolle
80271-30	3000K	CRI 90	1850lm/m	1m / Nach Massangaben Konfektion
80271-30 R10	3000K	CRI 90	1850lm/m	10m Rolle
80271-30 R25	3000K	CRI 90	1850lm/m	25m Rolle
80271-40	4000K	CRI 90	1890lm/m	1m / Nach Massangaben Konfektion
80271-40 R10	4000K	CRI 90	1890lm/m	10m Rolle
80271-40 R25	4000K	CRI 90	1890lm/m	25m Rolle

80273 – 22W/m 24V DC SMD-LED Band ohne Unterbruch



Spannung	24V DC
Schutzart	IP 20
LED	LM281B LED
Leistung	22W
Abstrahlwinkel	120°
Einspeislänge	max. 4.25m *(8.5m bei beidseitiger Einspeisung)
Trennbar	alle 62.5mm
Anzahl LED	112/m
Abstand LED	
Segment	9.5×62.5×1mm

80273-27	2700K	CRI 90	2645lm/m	1m / Nach Massangaben Konfektion
80273-27 R10	2700K	CRI 90	2645lm/m	10m Rolle
80273-27 R25	2700K	CRI 90	2645lm/m	25m Rolle
80273-30	3000K	CRI 90	2860lm/m	1m / Nach Massangaben Konfektion
80273-30 R10	3000K	CRI 90	2860lm/m	10m Rolle
80273-30 R25	3000K	CRI 90	2860lm/m	25m Rolle
80273-40	4000K	CRI 90	2910lm/m	1m / Nach Massangaben Konfektion
80273-40 R10	4000K	CRI 90	2910lm/m	10m Rolle
80273-40 R25	4000K	CRI 90	2910lm/m	25m Rolle

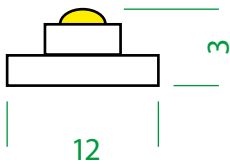


80230 – 7.2W/m 24V DC Selbstklebendes RGB SMD-LED Band



CE

Spannung	24V DC
Schutzart	IP 20
LED	EPISTAR SMD 5050
Leistung	7.2W/m* (R G B je 2.4W/m)
Abstrahlwinkel	120°
Einspeiselänge	max. 10m
Trennbar	alle 170mm
Anzahl LED	30/m
Abstand LED	34mm
Segment	10 × 170 × 3mm



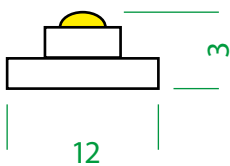
80230	RGB	1m / Nach Massangaben Konfektion
80230 R10	RGB	10m Rolle
80230 R20	RGB	20m Rolle

80231 – 14.4W/m 24V DC Selbstklebendes RGB SMD-LED Band



CE

Spannung	24V DC
Schutzart	IP 20
LED	EPISTAR SMD 5050
Leistung	14.4W/m* (R G B je 4.8W/m)
Abstrahlwinkel	120°
Einspeiselänge	max. 10m
Trennbar	alle 100mm
Anzahl LED	60/m
Abstand LED	17mm
Segment	10 × 100 × 3mm



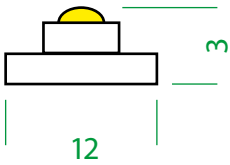
80231	RGB	1m / Nach Massangaben Konfektion
80231 R10	RGB	10m Rolle
80231 R20	RGB	20m Rolle

80234 – 19.2W/m 24V DC Selbstklebendes RGBW SMD-LED Band

Einspeiselänge: **max. 10m**



Trennbar: alle **10cm**



80234-30 **RGBW** **3000K** **CRI 90** **1m** / Nach Massangaben Konfektion

80234-30 R10 **RGBW** **3000K** **CRI 90** **10m** Rolle

80234-30 R20 **RGBW** **3000K** **CRI 90** **20m** Rolle

80234-60 **RGBW** **6000K** **CRI 90** **1m** / Nach Massangaben Konfektion

80234-60 R10 **RGBW** **6000K** **CRI 90** **10m** Rolle

80234-60 R20 **RGBW** **6000K** **CRI 90** **20m** Rolle



Spannung 24V DC
Schutzart IP 20

LED **EPISTAR** SMD 3527

Leistung total: **19.2W/m*** (R G B W je 4.8W/m)

Abstrahlwinkel 120°

Einspeiselänge max. 10m

Trennbar alle 100mm

Anzahl LED 30/m

Abstand LED 34mm

Segment 12 × 100 × 3mm

* Bitte auf die maximal zulässige Leistung für die einzelnen

Kanäle der RGBW-Steuerungseinheiten achten!

TVRGBW00ST25 12.5m

TVRGBW00ST25 12.5m

80301 30m

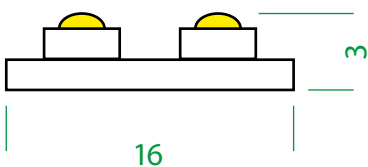
80324 7.5m

80233N – 28.8W/m 24V DC Selbstklebendes RGBW SMD-LED Band

Einspeiselänge: **max. 5m**



Trennbar: alle **10cm**



80233N **RGBW** **3000K** **CRI 90** **1m** / Nach Massangaben Konfektion

80233N R10 **RGBW** **3000K** **CRI 90** **10m** Rolle

80233N R20 **RGBW** **3000K** **CRI 90** **20m** Rolle



Spannung 24V DC
Schutzart IP 20

LED **EPISTAR** SMD 5050

Leistung total: **28.8W*** (R B G je 4.8W/m / W 14.4W/m)

Abstrahlwinkel 120°

Einspeiselänge max. 5m

Trennbar alle 100mm

Anzahl LED 60/m

Abstand LED 17mm

Segment 16 × 100 × 3mm

* Bitte auf die maximal zulässige Leistung für die einzelnen

Kanäle der RGBW-Steuerungseinheiten achten!

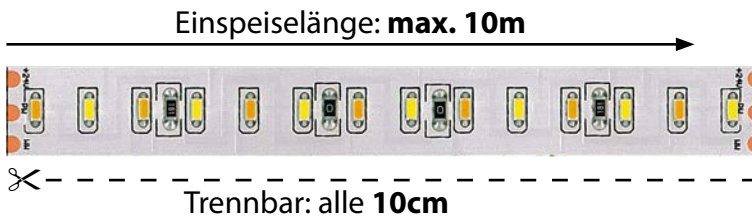
TVRGBW00ST25 4.1m

TVRGBW00ST25 4.1m

80301 10m

80324 2.5m

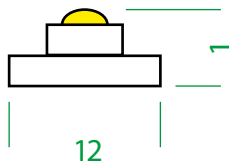
80251-50 – 7W/m 24V DC Selbstklebendes Temperaturwechsel LED Band



CCT
2700K – 6000K

Spannung	24V DC
Schutzart	IP 20
LED	EPistar SMD 3014
Leistung	7W (14W*)
Farbtemperatur	2700K – 6000K
Lumen	574 – 690lm/m
Abstrahlwinkel	120°
Einspeislänge	max. 10m
Trennbar	alle 50mm
Anzahl LED	140/m
Abstand LED	7mm
Segment	12x50x1mm

* die Leistungsaufnahme von 14W/m wird nur dann erreicht, wenn alle LED gleichzeitig betrieben werden. Bei Normalbetrieb tritt dieser Fall nicht ein, denn die Leistungsaufnahme wird, durch eine Steuereinheit, auf beide Farbtemperaturen (7W/m bei 2700K und 7W/m bei 6000K) proportional verteilt, um einen Temperaturwechsel Effekt zu erzielen.



80251-50	CCT	CRI 90	ABF	1m / Nach Massangaben Konfektion
80251-50 R10	CCT	CRI 90	ABF	10m Rolle
80251-50 R20	CCT	CRI 90	ABF	20m Rolle

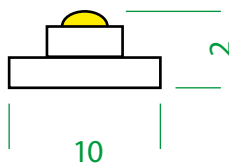
80253-50 – 12W/m 24V DC Selbstklebendes Temperaturwechsel LED Band



CCT
2700K – 6000K

Spannung	24V DC
Schutzart	IP 20
LED	EPistar SMD 3014
Leistung	12W (24W*)
Farbtemperatur	2700K – 6000K
Lichtstrom	960 – 1288lm/m
Abstrahlwinkel	120°
Einspeislänge	max. 10m
Trennbar	alle 50mm
Anzahl LED	140/m
Abstand LED	7mm
Segment	10x100x2mm

* die Leistungsaufnahme von 24W/m wird nur dann erreicht, wenn alle LED gleichzeitig betrieben werden. Bei Normalbetrieb tritt dieser Fall nicht ein, denn die Leistungsaufnahme wird, durch eine Steuereinheit, auf beide Farbtemperaturen (12W/m bei 2700K und 12W/m bei 6000K) proportional verteilt, um einen Temperaturwechsel Effekt zu erzielen.




80253-50	CCT	CRI 90	ABF	1m / Nach Massangaben Konfektion
80253-50 R10	CCT	CRI 90	ABF	10m Rolle
80253-50 R20	CCT	CRI 90	ABF	20m Rolle

80265-56 – 20W/m 24V DC Selbstklebendes Dim to Warm LED Band

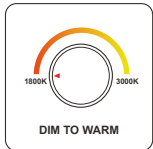


Einspeiselänge: **max. 10m**

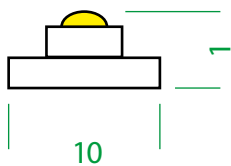


Trennbar: alle **5cm**

Spannung	24V DC
Schutzart	IP 20
LED	REFOND
Leistung	20W
Farbtemperatur	1800K – 3000K
Lumen	1459lm/m
Abstrahlwinkel	120°
Einspeiselänge	max. 10m
Trennbar	alle 50mm
Anzahl LED	240/m
Abstand LED	8mm
Segment	10x50x1mm



Dim to Warm Funktion nur mit einem PWM Konverter / Dimmeinheit möglich.




80265-56 1800-3000K CRI 90 1m / Nach Massangaben Konfektion

DIM TO WARM 1800 – 3000K

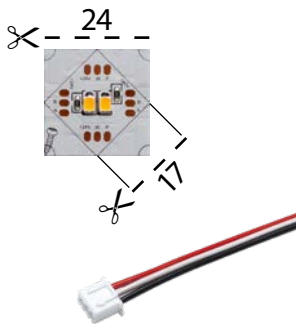


80291 – 20W 24V DC Selbstklebendes LED Flächenmodul



CE

Spannung	24V DC
Schutzart	IP 20
LED	HONGLI
Leistung	20W
Abstrahlwinkel	120°
Module verbunden	max. 5
Trennbar	Entlang der Linien
Anzahl LED	400
Abstand LED	24mm
Segment	24x24x2mm




80291-27	2700K	CRI 90	1614lm
80291-30	3000K	CRI 90	1650lm

Zubehör

80290-02	2m Einspeisung mit Stecker
80290-07	8cm Verbinder

80295 – 10W 24V DC Selbstklebendes CCT LED Flächenmodul

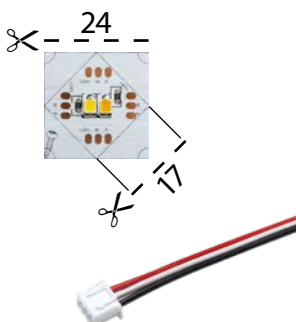


CE

Spannung	24V DC
Schutzart	IP 20
LED	HONGLI
Leistung	10W (20W*)
Abstrahlwinkel	120°
Module verbunden	max. 5
Trennbar	Entlang der Linien
Anzahl LED	400
Abstand LED	24mm
Segment	24x24x2mm



* die Leistungsaufnahme von 20W/m wird nur dann erreicht, wenn alle LED gleichzeitig betrieben werden. Bei Normalbetrieb tritt dieser Fall nicht ein, denn die Leistungsaufnahme wird, durch eine Steuereinheit, auf beide Farbtemperaturen (10W/m bei „wärmer“ und 10W/m bei „kälter“) proportional verteilt, um einem Temperaturwechsel Effekt zu erzielen.




80295-55	2000-3000K	CRI 90	610-840lm
80295-50	2700-4000K	CRI 90	822-863lm

Zubehör

80290-02	2m Einspeisung mit Stecker
80290-07	8cm Verbinder



80100 – 2.16W/m – 2.88W/m 24V DC flexibler LED Schlauch IP67



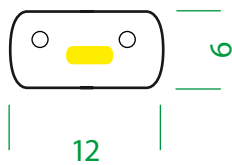
CE

Spannung	24V DC
Schutzart	IP 67
Leistung	2.16W/m / 2.88W/m
Einspeislänge	max. 30m
Trennbar	alle 16.7cm / 27.8cm
Anzahl LED	36/m
Abstand LED	28mm
Segment weiss	12×45×6mm
Segment	12×90×6mm

Einspeislänge: **max. 30m**




Trennbar: alle **16.7cm / 27.8cm**



LC 80100-01	warmweiss	45m Rolle
LC 80100-03	orange	90m Rolle
LC 80100-04	rot	90m Rolle
LC 80100-05	blau	90m Rolle
LC 80100-06	grün	90m Rolle

80150 – 5.28W/m 24V DC flexibler RGB LED Schlauch IP67



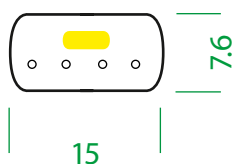
CE

Spannung	24V DC
Schutzart	IP 67
Leistung	5.28W/m
Einspeislänge	max. 30m
Trennbar	alle 18.5cm
Anzahl LED	32/m
Abstand LED	31mm
Segment	15×30×7.6mm

Einspeislänge: **max. 30m**













Trennbar: alle **18.5cm**











LC 80150	RGB	30m Rolle
----------	-----	-----------

RGB Steuerung	
VRGBDU868ST24	Funk- und Tastersteuerung für RGB LED Strips
TVTXQ868A07	7 Kanal Handfunktaster

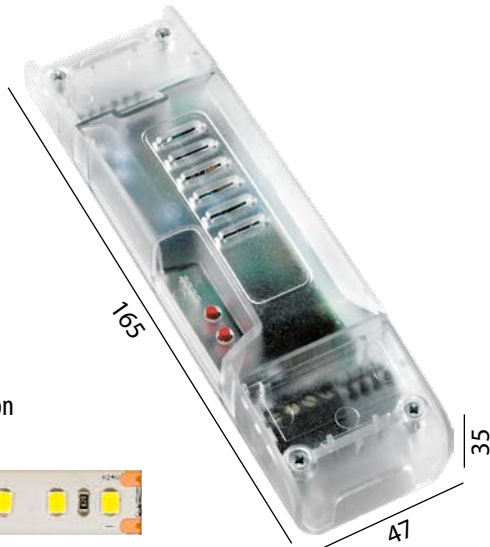
80100 – Zubehör Lichtschlauch einfarbig

	LC 80101	45 cm Einspeisung H05RN W mit Steckverbinder M
	LC 80102	1.8m Einspeisung H05RN W mit Steckverbinder M
	LC 80112	45 cm Einspeisung VDE W mit Steckverbinder M
	LC 80113	1.8 m Einspeisung VDE W mit Steckverbinder M
	LC 80107	1.8 m Verlängerung M / W
	LC 80103	L-Verbinder M / W
	LC 80104	T-Verbinder M
	LC 80105	T-Verbinder W
	LC 80106	X-Verbinder
	LC 80123	Klammer für Holzmontage
	LC 80110	Steckverbinder W
	LC 80111	Steckverbinder M
	LC 80114	Verbindungsset M/W
	LC 80204	Endstück W
	LC 80209	Endkappe
	LC 80115	Alu Bodenprofil schwarz
	LC 80116	Alu Bodenprofil silber
	LC 80119	Endkappen aus Kunststoff für Bodenprofil schwarz
	LC 80120	Endkappen aus Kunststoff für Bodenprofil silber
	LC 80117	Alu Treppenprofil schwarz
	LC 80118	Alu Treppenprofil silber
	LC 80109	1m Kunststoffprofil U-Form

80150 – Zubehör Lichtschlauch RGB

	LC 80151	45 cm Einspeisung W mit Steckverbinder M
	LC 80152	1.8 m Einspeisung W mit Steckverbinder M
	LC 80153	40 mm Verlängerung M / W
	LC 80154	1.8 m Verlängerung M / W
	LC 80159	Kupplung W
	LC 80158	Steckverbinder M
	LC 80155	Verbindungsset M/W
	LC 80162	Endstück W
	LC 80156	Endkappe
	LC 80157	1m Kunststoffprofil U-Form
	LC 80123	Klammer für Holzmontage
	LC 80163	Spezial Kreuzschlitz für Montage der Anschlüsse

STRD-MASTER – Funkdimmer zum Einbau in Zwischendecken



Schutzart	IP20
Stromversorgung	12/24V DC
Anzahl Ausgänge	3
Max. Leistung bei 12V	50W (pro Ausgang)
Max. Leistung bei 24V	100W (pro Ausgang)
Abmessungen	165 × 47 × 35mm

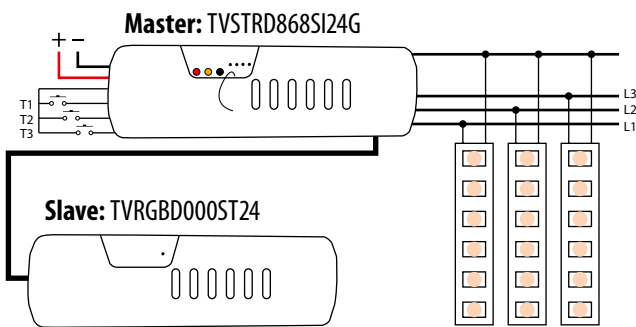
Für die Steuerung von **einfarbigen LEDs**



Dimmer mit integriertem Funkempfänger für die Steuerung von einfarbigen 12/24V DC Leds. Zum Einbau in Zwischendecken. 3 unabhängige oder synchronisierte Ausgänge.

- Es ist möglich die Ausgänge entweder auf unabhängige oder synchronisierte Weise anzusteuern
- Tastereingang für manuelle Steuerung
- Bei Ansteuerung durch einen 7-Kanal-Funksender ist es möglich 4 vorprogrammierte Szenen direkt anzuwählen
- Es können Slave - Geräte verbunden werden um die MASTERFunktionen zu replizieren (max. 5)
- Memory-Funktion der minimalen Stufe der Beleuchtung
- Funktion für das stufenweise Ein- und Ausschalten des Lichts (Fade)
- Speicherung von bis zu 42 Sendern möglich


OPTIONAL: SLAVE-Dimmer für 12/24V DC LEDs
Mitgeliefertes Verbindungskabel (max. Länge 30 cm)



TVSTRD868SI24G
TVRGBD000ST24

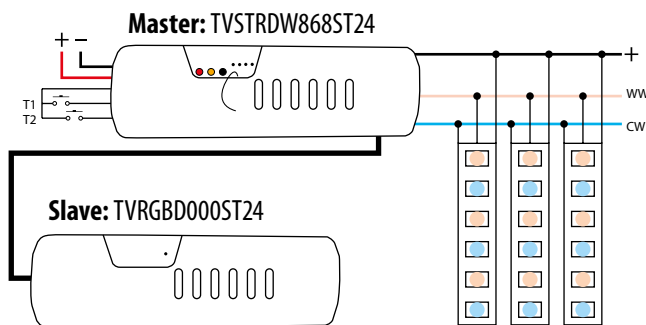
STRD-MASTER Funkempfänger
SLAVE-Dimmer für 12/24V DC LEDs

CCT-MASTER – Funkdimmer zum Einbau in Zwischendecken



Schutzart	IP20
Stromversorgung	12/24V DC
Anzahl Ausgänge	2
Max. Leistung bei 12V	50W (pro Ausgang)
Max. Leistung bei 24V	100W (pro Ausgang)
Abmessungen	165 × 47 × 35mm

Für die Steuerung von CCT LEDs



Dimmer mit integriertem Funkempfänger und Controller für dynamisches Weiß über die Steuerung von zwei einfarbigen oder einem zweifarbigem LED.

- Ermöglicht, die Ausgänge synchron zu steuern
- Tastereingang für manuelle Steuerung
- Bei Ansteuerung durch einen 7-Kanal-Funksender ist es möglich 4 vorprogrammierte Szenen direkt anzuwählen
- Es können Slave - Geräte verbunden werden um die MASTERFunktionen zu replizieren (max. 5)
- Memory-Funktion der minimalen Stufe der Beleuchtung
- Funktion für das stufenweise Ein- und Ausschalten des Lichts (Fade)
- Speicherung von bis zu 42 Sendern möglich

OPTIONAL: SLAVE-Dimmer für 12/24V DC LEDs
Mitgeliefertes Verbindungskabel (max. Länge 30 cm)

TVSTRDW868ST24
TVRGBD000ST24

CCT-MASTER Funkempfänger
SLAVE-Dimmer für 12/24V DC LEDs

Funksender



TVTXQ868A07 POD 7 Kanal Handfunksender
TVTXQ868A42 POD 42 Kanal Handfunksender




TVEVO868N07 EVO 7 Kanal Handfunksender
TVEVO868N07C EVO 7 Kanal Handfunksender mit RGB Beschriftung
TVEVO868N42 EVO 42 Kanal Handfunksender



TVTXI868BB01G INTENSE 1 Kanal / 1 Taste Wandfunksender
TVTXI868BB02G INTENSE 2 Kanal / 2 Tasten Wandfunksender
TVTXI868BB04 INTENSE 4 Kanal / 4 Tasten Wandfunksender
TVTXI868BB07 INTENSE 7 Kanal / 7 Tasten Wandfunksender
TVTXM868A42 INTENSE 42 Kanal / 8 Tasten Wandfunksender



RGB-MASTER – Funkdimmer zum Einbau in Zwischendecken



Schutzart	IP20
Stromversorgung	12/24V DC
Anzahl Ausgänge	3 (rot / grün / blau)
Max. Leistung bei 12V	150W (50W pro Ausgang)
Max. Leistung bei 24V	300W (100W pro Ausgang)
Abmessungen	165 × 47 × 35mm

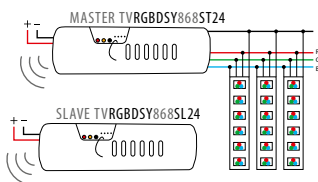
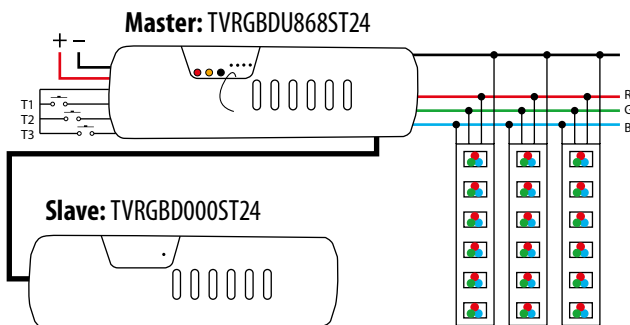
Für die Steuerung von **RGB (rot/grün/blau) LEDs**



Dimmer mit integriertem Funkempfänger zur Steuerung von RGB LEDs (rot, grün, blau) mit 12/24V DC.

- Wenn der Dimmer mit dem drahtlosen 7-Kanal-Sender gesteuert wird, können 8 vordefinierte Farben (jederzeit änderbar) aufgerufen oder der automatische Farbzyklus aktiviert werden
- Tastereingang für manuelle Steuerung
- Es können Slave - Geräte verbunden werden um die MASTER-Funktionen zu replizieren (max. 5)
- Es besteht die Möglichkeit die Intensität der voreingestellten Farben einzustellen und dann als neuer Wert eingelernt zu werden
- Funktion für das stufenweise Ein- und Ausschalten des Lichts (Fade)
- Speicherung von bis zu 42 Sendern möglich
- Programmierbar am PC mit der Software FreeLED zur Erschaffung von 4 Lichtszenarien, die über den Sender abgerufen werden können

OPTIONAL: SLAVE-Dimmer für 12/24V DC LEDs
Mitgeliefertes Verbindungskabel (max. Länge 30 cm)



TVRGBDU868ST24
TVRGBD000ST24

RGB-MASTER Funkempfänger
SLAVE-Dimmer für 12/24V DC LEDs

RGB SYNCROLED Synchronisierung über Funk

TVRGBDSY868ST24 SYNCROLED **RGB-MASTER** Funkempfänger
TVRGBDSY868SL24 SYNCROLED **SLAVE-Dimmer** für 12/24V DC LEDs

Funksender




TVTXQ868A07 **POD 7 Kanal** Handfunksender
TVTXQ868A42 **POD 42 Kanal** Handfunksender

TVEVO868N07 **EVO 7 Kanal** Handfunksender
TVEVO868N07C **EVO 7 Kanal** Handfunksender mit RGB Beschriftung
TVEVO868N42 **EVO 42 Kanal** Handfunksender

TVTXI868BB01G **INTENSE 1 Kanal / 1 Taste** Wandfunksender
TVTXI868BB02G **INTENSE 2 Kanal / 2 Tasten** Wandfunksender
TVTXI868BB04 **INTENSE 4 Kanal / 4 Tasten** Wandfunksender
TVTXI868BB07 **INTENSE 7 Kanal / 7 Tasten** Wandfunksender
TVTXM868A42 **INTENSE 42 Kanal / 8 Tasten** Wandfunksender

RGBW-MASTER – Funkdimmer zum Einbau in Zwischendecken



Schutzart	IP20
Stromversorgung	12/24V DC
Anzahl Ausgänge	4 (rot / grün / blau / weiss)
Max. Leistung bei 12V	120W (30W pro Ausgang)
Max. Leistung bei 24V	240W (60W pro Ausgang)
Abmessungen	165 × 47 × 35mm

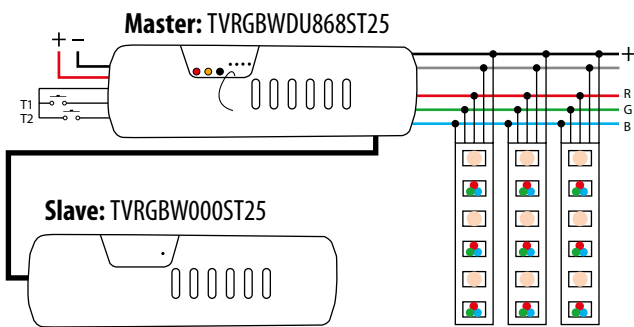
Für die Steuerung von
RGBW (rot/grün/blau/weiss) LEDs



Dimmer mit integriertem Funkempfänger zur Steuerung von 12/24V DC RGB (rot, grün, blau) und warm weiss LEDs.


- Dies erlaubt die Änderung der vorprogrammierten Farben durch Hinzufügen der weissen Farbe des 4. Ausgangs für eine bessere Definition der Farbtemperatur
- Wenn der Dimmer mit dem drahtlosen 7-Kanal-Sender gesteuert wird, können 8 vordefinierte Farben (jederzeit änderbar) aufgerufen oder der automatische Farbzyklus aktiviert werden
- Es können Slave - Geräte verbunden werden um die MASTER-Funktionen zu replizieren (max. 5)
- Es besteht die Möglichkeit die Intensität der voreingestellten Farben einzustellen und dann als neuer Wert eingelernt zu werden
- Funktion für das stufenweise Ein- und Ausschalten des Lichts (Fade)
- Speicherung von bis zu 42 Sendern möglich
- Programmierbar am PC mit der Software FreeLED zur Erschaffung von 4 Lichtszenarien, die über den Sender abgerufen werden können

OPTIONAL: SLAVE-Dimmer für 12/24V DC LEDs
Mitgeliefertes Verbindungskabel (max. Länge 30 cm)



TVRGBWDU868ST25 RGBW-MASTER Funkempfänger
TVRGBW000ST25 SLAVE-Dimmer für 12/24V DC LEDs

DALI MASTER – Funkdimmer zum Einbau in Zwischendecken

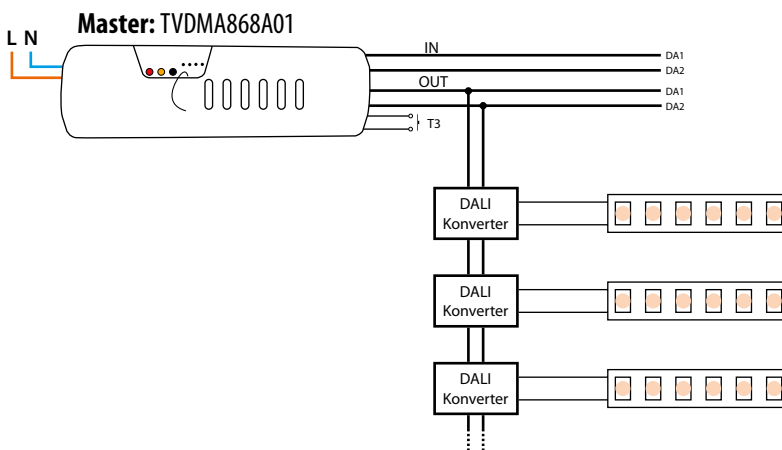


Schutzart	IP20
Stromversorgung	230V AC 50/60Hz
Anzahl Ausgänge	1 x DALI
Max. DALI Geräte	20
Abmessungen	165 x 47 x 35mm

Für die Steuerung von **DALI Vorschaltgeräten**

Dimmer mit integriertem Funkempfänger und DALI Ausgang für die Einstellung der Helligkeit von Lampen und Vorschaltgeräten.

- Integriertes Netzgerät für 20 DALI Standard- Geräte
- Tastereingang für manuelle Steuerung
- EIN/AUS/DIMMER-Gruppensteuerung (von 1 bis 16) oder „Broadcast“-Steuerung
- Integrierbar in einen bereits vorhandenen DALI-BUS zur Erstellung von Gruppen, auch über Funk steuerbar
- Bei Ansteuerung durch einen 7-Kanal-Funksender ist es möglich 4 vorprogrammierte Szenen direkt anzuwählen



TVDMA868A01


DALI Steuerung für 20 DALI Vorschaltgeräte

Funksender



TVTXQ868A07	<input type="checkbox"/> POD 7 Kanal Handfunksender
TVTXQ868A42	<input type="checkbox"/> POD 42 Kanal Handfunksender
TVEVO868N07	<input checked="" type="checkbox"/> EVO 7 Kanal Handfunksender
TVEVO868N07C	<input checked="" type="checkbox"/> EVO 7 Kanal Handfunksender mit RGB Beschriftung
TVEVO868N42	<input checked="" type="checkbox"/> EVO 42 Kanal Handfunksender
TVTXI868BB01G	<input type="checkbox"/> INTENSE 1 Kanal / 1 Taste Wandfunksender
TVTXI868BB02G	<input type="checkbox"/> INTENSE 2 Kanal / 2 Tasten Wandfunksender
TVTXI868BB04	<input type="checkbox"/> INTENSE 4 Kanal / 4 Tasten Wandfunksender
TVTXI868BB07	<input type="checkbox"/> INTENSE 7 Kanal / 7 Tasten Wandfunksender
TVTXM868A42	<input type="checkbox"/> INTENSE 42 Kanal / 8 Tasten Wandfunksender

POD – Handfunksender mit Wandbefestigung



Schutzart	IP20
Stromversorgung	3V ± 10%
Lithium Batterie	CR2430
Abmessungen	122 × 42 × 16mm

TVTXQ868A07	<input type="checkbox"/> weiss	7 Kanal Handfunksender
TVTXQ868A42	<input type="checkbox"/> weiss	42 Kanal Handfunksender

EVO – Handfunksender mit Wandbefestigung



Schutzart	IP20
Stromversorgung	3V ± 10%
Lithium Batterie	CR2430
Abmessungen	125 × 40 × 10mm

TVEVO868N07	<input checked="" type="checkbox"/> schwarz	7 Kanal Handfunksender
TVEVO868N42	<input checked="" type="checkbox"/> schwarz	42 Kanal Handfunksender
TVEVO868N07C	<input checked="" type="checkbox"/> schwarz	7 Kanal Handfunksender (RBG Beschriftung)

MY HAND – W-LAN Schnittstelle



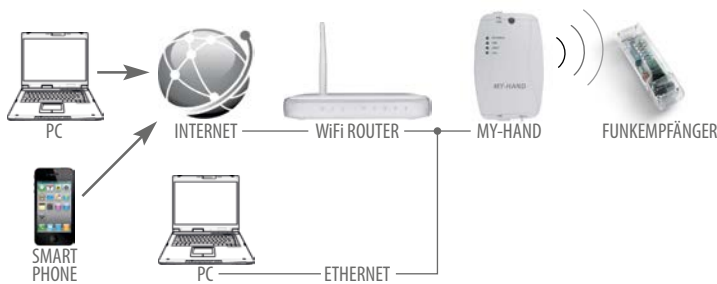
Schutzart IP20

Stromversorgung 12V DC (inkl. 230V Netzteil)

Abmessungen 115 × 75 × 25mm

MyHand ermöglicht es Ihnen wo auch immer Sie sich in Ihrem Haus befinden, alle Automationssysteme über PC, Tablet oder Smartphone zu steuern.

- Sie können dazu jeden an Ihrem Netzwerk angeschlossenen PC, Smartphone, Tablet, Notebook oder ein anderes Internetfähiges Gerät benutzen
- Es werden keine zusätzliche Software oder Apps benötigt
- Es sendet Befehle zu den verbundenen Geräten und schafft so die Verbindung von Ihrem Netzwerk zu Ihrer Beleuchtung
- Auf Einfache Art Szenen erstellen und den Timer programmieren



ETH000A01

schwarz W-LAN Schnittstelle

T-MATE – Bluetooth-Schnittstelle



Schutzart IP54

Stromversorgung 230V DC

Abmessungen 115 × 65 × 40mm


Bluetooth-Schnittstelle, über App programmierbar, um über Funk alle Teleco Geräte zu kontrollieren.

- T-Mate erlaubt den bequemen Dialog mit allen Automatisierungen von jedem Punkt des Hauses aus mit Tablet oder Smartphone über Bluetooth
- Auf Einfache Art Szenen erstellen und den Wöchentlichen Timer programmieren
- Einschließlich 230 V Netzteil

TMATE868AL

schwarz Bluetooth-Schnittstelle

INTENSE – Wandsender



Schutzart	IP20
Stromversorgung	3V ± 10%
Lithium Batterie	CR2430
Abmessungen	86 × 86 × 9.5mm



Auf Anfrage alle Rahmen auch aus transparenten Polycarbonat, Edelstahl oder Glas in schwarz oder weiss erhältlich



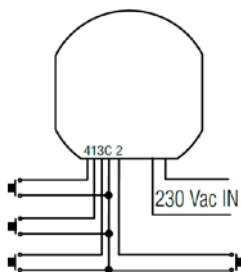

TVTXI868BB01G weiss **1 Kanal / 1 Taste** Wandsender

TVTXI868BB02G weiss **2 Kanal / 2 Tasten** Wandsender

TVTXI868BB07 weiss **7 Kanal / 7 Tasten** Wandsender

TVTXM868A42 weiss **42 Kanal / 7 Tasten** Wandsender

TXL – Einbausender für Wand-Bedientasten



Schutzart	IP20
Stromversorgung	230 V AC
Abmessungen	54 × 49 × 25mm

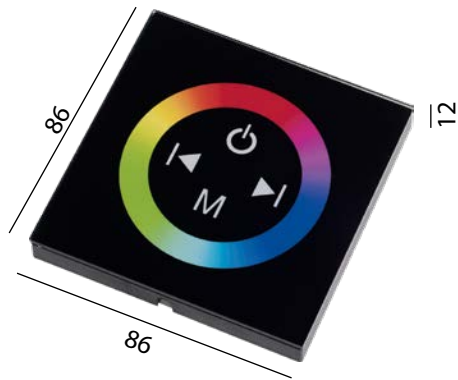
230 V AC Funksender mit isolierten 12 V-Eingängen für Wandschalter oder Hausautomatisierungsanlagen. Ideal für den Einbau in 55mm Unterputzdosen.

TVTXL868A02 **2 Kanal** Einbausender

TVTXL868A03 **3 Kanal** Einbausender

TVTXL868A04 **4 Kanal** Einbausender

Touch Panel für RGB LED



Schutzart	IP20
Stromversorgung	12/24V DC
Anzahl Ausgänge	3 (R / G / B)
Max. Leistung bei 12V	3 × 48W
Max. Leistung bei 24V	3 × 96W
Für Ausschnitt	58 × 66mm ET 45
Abmessungen	86 × 86 × 12 (46)mm

Touch Panel mit integrierter Steuerung von RGB 12/24V DC Leds.
Zum Einbau in rechteckigen Ausschnitt.

Für die Steuerung von
RGB (rot/grün/blau) LEDs



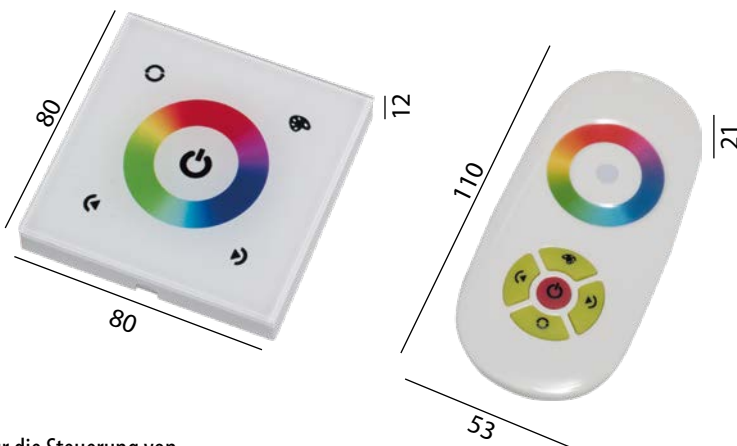
- Farbe über Touch Element stufenlos einstellbar
- Speichern der Helligkeit beim erneuten Einschalten
- 11 Effekt Programme



80308

Touch Panel für RGB LED

Touch Panel mit Fernbedienung für RGB LED



Schutzart	IP20
Stromversorgung	12/24V DC
Anzahl Ausgänge	3 (R / G / B)
Max. Leistung bei 12V	3 × 48W
Max. Leistung bei 24V	3 × 96W
Für Ausschnitt	ø52mm ET 50
Abmessungen Steuerung	80 × 80 × 12 (43)mm
Handfunktaster	110 × 53 × 21mm

Dimmer mit integriertem Funkempfänger für die Steuerung von RGB 12/24V DC Leds. Zum Einbau in runden Ausschnitt.
Inklusive Handfunktaster.

Für die Steuerung von
RGB (rot/grün/blau) LEDs



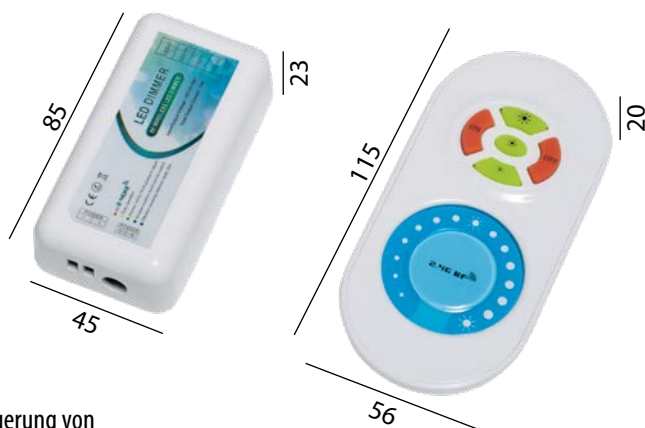
- Farbe über Touch Element stufenlos einstellbar
- Speichern der Helligkeit beim erneuten Einschalten
- 19 Effekt Programme
- 20m Reichweite
- Stromversorgung Handfunktaster: 2 × 1.5V AAA Batterien (Batterien nicht im Lieferumfang enthalten)



80307

SET Touch Panel und Handfunktaster für RGB LED

Funkdimmer mit Fernbedienung **einfarbige LED**



Für die Steuerung von **einfarbigen** LEDs



Schutzart	IP20
Stromversorgung	12/24V DC
Anzahl Ausgänge	2
Max. Leistung bei 12V	2 × 72W
Max. Leistung bei 24V	2 × 144W
Abmessungen	
Steuerung	85 × 45 × 23mm
Handfunktaster	115 × 56 × 20mm

Dimmer mit integriertem Funkempfänger für die Steuerung von einfarbigen 12/24V DC Leds. Zum Einbau in Zwischendecken. Inklusive Handfunktaster.

- Helligkeit über Touch Element stufenlos einstellbar
- Speichern der Helligkeit beim erneuten Einschalten
- 3 Licht Szenarien
- 30m Reichweite
- Stromversorgung Handfunktaster: 2 × 1.5V AAA Batterien (Batterien nicht im Lieferumfang enthalten)

80304

SET Funkempfänger und Steuerung für **einfarbige LED**

Funkdimmer mit Fernbedienung für **CCT LED**



Für die Steuerung von **CCT** LEDs



Schutzart	IP20
Stromversorgung	12/24V DC
Anzahl Ausgänge	2 (CW /WW)
Max. Leistung bei 12V	2 × 72W
Max. Leistung bei 24V	2 × 144W
Abmessungen	
Steuerung	85 × 45 × 23mm
Handfunktaster	115 × 56 × 20mm

Dimmer mit integriertem Funkempfänger für die Steuerung von CCT 12/24V DC Leds. Zum Einbau in Zwischendecken. Inklusive Handfunktaster.

- Helligkeit und Farbtemperatur über Touch Element stufenlos einstellbar
- Speichern der Helligkeit beim erneuten Einschalten
- 3 Licht Szenarien
- 30m Reichweite
- Stromversorgung Handfunktaster: 2 × 1.5V AAA Batterien (Batterien nicht im Lieferumfang enthalten)

80303

SET Funkempfänger und Steuerung für **CCT LED**

Funkdimmer mit Fernbedienung für **RGB** LED



Für die Steuerung von
RGB (rot/grün/blau) LEDs



Schutzart	IP20
Stromversorgung	12/24V DC
Anzahl Ausgänge	3 (R / G / B)
Max. Leistung bei 12V	3 × 72W
Max. Leistung bei 24V	3 × 144W
Abmessungen	
Steuerung	85 × 45 × 23mm
Handfunktaster	110 × 53 × 21mm

Dimmer mit integriertem Funkempfänger für die Steuerung von RGB 12/24V DC Leds. Zum Einbau in Zwischendecken. Inklusive Handfunktaster.

- Farbe über Touch Element stufenlos einstellbar
- Speichern der Helligkeit beim erneuten Einschalten
- 20 Effekt Programme
- 30m Reichweite
- Stromversorgung Handfunktaster: 2 × 1.5V AAA Batterien (Batterien nicht im Lieferumfang enthalten)

80302

SET Funkempfänger und Steuerung für **RGB** LED

Funkdimmer mit Fernbedienung für **RGBW** LED



Für die Steuerung von
RGBW (rot/grün/blau/weiss) LEDs



Schutzart	IP20
Stromversorgung	12/24V DC
Anzahl Ausgänge	4 (R / G / B / W)
Max. Leistung bei 12V	4 × 72W
Max. Leistung bei 24V	4 × 144W
Abmessungen	
Steuerung	85 × 45 × 23mm
Handfunktaster	110 × 53 × 21mm

Dimmer mit integriertem Funkempfänger für die Steuerung von RGBW 12/24V DC Leds. Zum Einbau in Zwischendecken. Inklusive Handfunktaster.

- Farbe über Touch Element stufenlos einstellbar
- Speichern der Helligkeit beim erneuten Einschalten
- 20 Effekt Programme
- 30m Reichweite
- Stromversorgung Handfunktaster: 2 × 1.5V AAA Batterien (Batterien nicht im Lieferumfang enthalten)

80301

SET Funkempfänger und Steuerung für **RGBW** LED

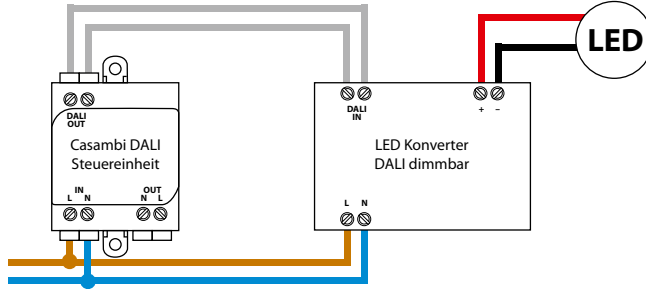
CASAMBI BLUETOOTH Steuermodul für DALI



Schutzart	IP20
Stromversorgung	230 V
Abmessungen	31 × 52 × 23mm

230V AC DALI Steuermodul mit Casambi über Smartphone oder Tablet Steuerbar. Dimmung für DALI Leuchten oder Geräte.
Kostenlose App von CASAMBI (Apple / Android)

Sendet an die DALI-Adressen: 0, 1, 2, 3 (abhängig von den Kanälen) Anpassung der Adressierung per App nicht möglich. DALI-Gerät muss diese Adressen voreingestellt haben.



80330-01	Steuermodul für 1 Gerät/Leuchte mit 1 DALI Kanal
80330-02	Steuermodul für 1 Gerät/Leuchte mit 2 DALI Kanälen
80330-03	Steuermodul für 1 Gerät/Leuchte mit 3 DALI Kanälen
80330-04	Steuermodul für 1 Gerät/Leuchte mit 4 DALI Kanälen

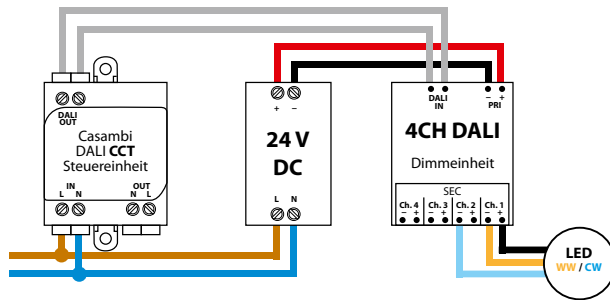
CASAMBI BLUETOOTH Steuermodul für DALI CCT



Schutzart	IP20
Stromversorgung	230 V
Abmessungen	31 × 52 × 23mm

230V AC DALI Steuermodul mit Casambi über Smartphone oder Tablet Steuerbar. Dimmung für DALI Leuchten oder Geräte.
Kostenlose App von CASAMBI (Apple / Android)

Sendet an die DALI-Adressen: 0 & 1 (abhängig von den Kanälen) Anpassung der Adressierung per App nicht möglich. DALI-Gerät muss diese Adressen voreingestellt haben.



80331	Steuermodul für DALI CCT
-------	--------------------------

CASAMBI BLUETOOTH Steuermodul für DALI RGB

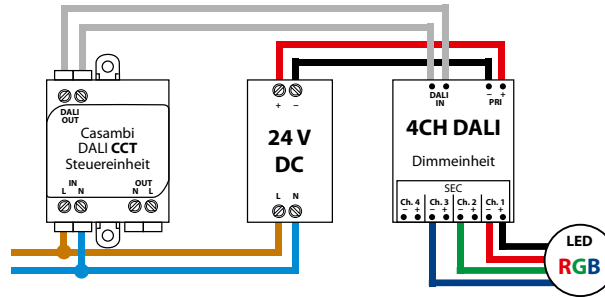


Schutzart	IP20
Stromversorgung	230 V
Abmessungen	31 × 52 × 23mm



230V AC DALI Steuermodul mit Casambi über Smartphone oder Tablet Steuerbar. Dimmung für DALI Leuchten oder Geräte.
Kostenlose App von CASAMBI (Apple / Android)

Sendet an die DALI-Adressen: 0, 1, 2 (abhängig von den Kanälen) Anpassung der Adressierung per App nicht möglich. DALI-Gerät muss diese Adressen voreingestellt haben.



80332

Steuermodul für DALI RGB

CASAMBI BLUETOOTH Steuermodul für DALI RGBW

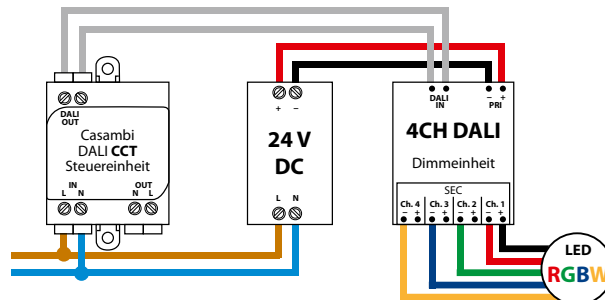


Schutzart	IP20
Stromversorgung	230 V
Abmessungen	31 × 52 × 23mm



230V AC DALI Steuermodul mit Casambi über Smartphone oder Tablet Steuerbar. Dimmung für DALI Leuchten oder Geräte.
Kostenlose App von CASAMBI (Apple / Android)


Sendet an die DALI-Adressen: 0, 1, 2, 3 (abhängig von den Kanälen) Anpassung der Adressierung per App nicht möglich. DALI-Gerät muss diese Adressen voreingestellt haben.



80333

Steuermodul für DALI RGBW

CASAMBI Steuermodul 1 Kanal (max. 50 DALI Geräte)

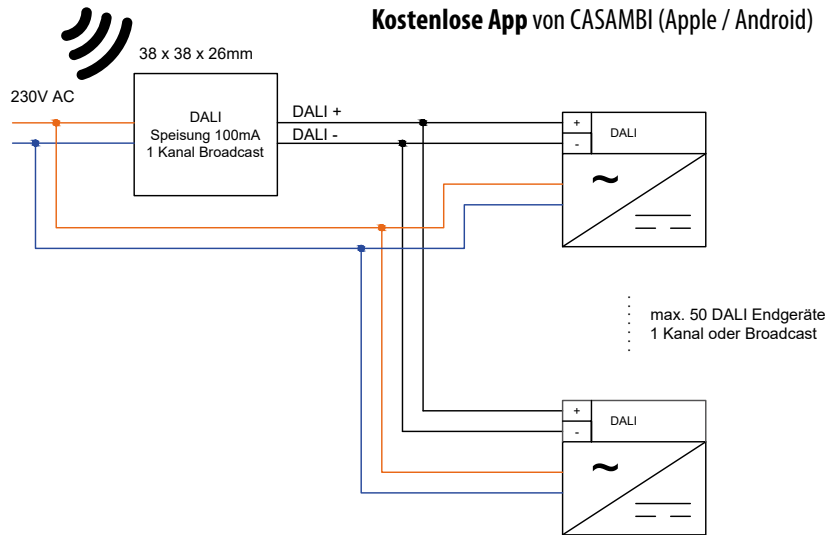


Schutzart	IP20
Stromversorgung	230 V
Abmessungen	38 x 38 x 26mm



230V AC DALI Steuermodul mit Casambi über Smartphone oder Tablett Steuerbar.
DALI Dimmung für bis 50 DALI Leuchten oder Geräte.


Kostenlose App von CASAMBI (Apple / Android)



80339

Steuermodul für bis 50 DALI Geräte

CASAMBI Steuermodul für bis 2 x 15 DALI Geräte

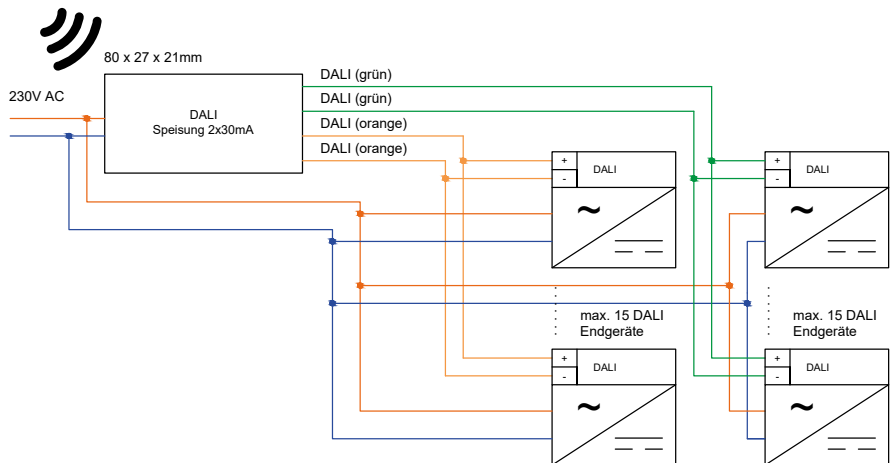


Schutzart	IP20
Stromversorgung	230 V
Abmessungen	80 x 27 x 21mm



230V AC DALI Steuermodul mit Casambi über Smartphone oder Tablett Steuerbar.
DALI Dimmung für bis 2 x 15 DALI Leuchten oder Geräte.

Kostenlose App von CASAMBI (Apple / Android)



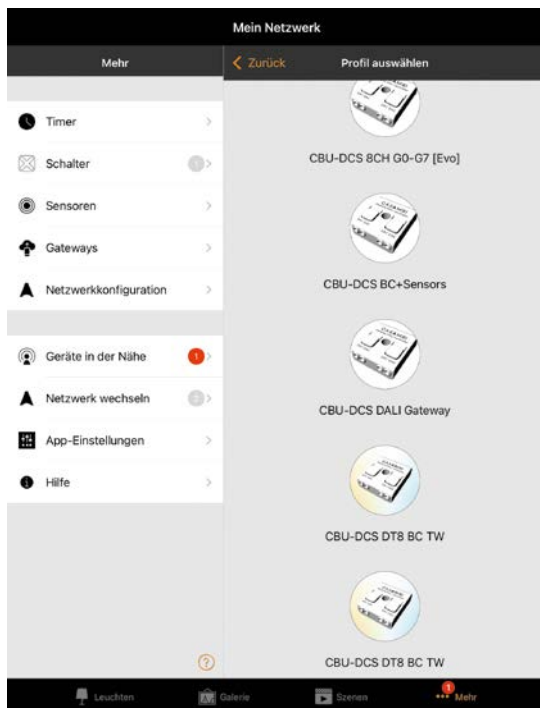
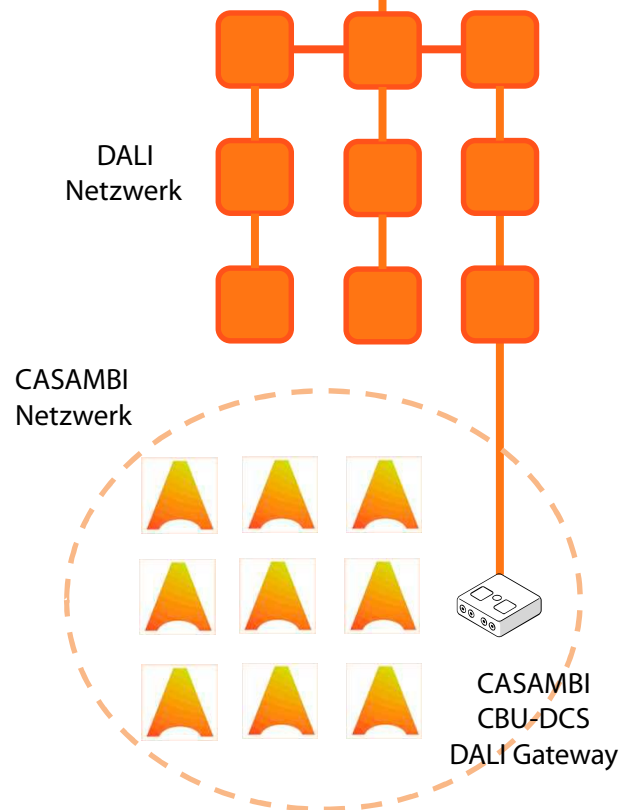
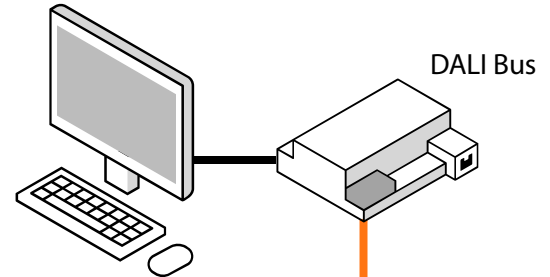
80334

Steuermodul für bis 2 x 15 DALI Geräte

DALI-Schnittstelle mit CASAMBI-Lichtsteuerung



Schutzart	IP20
Stromversorgung	über DALI Netzwerk
Abmessungen	36 × 40 × 12mm



Dem Gateway kann ein anderes Profil zugewiesen werden. Schaltet man nun das Gateway zwischen dem DALI-Netzwerk und einer DALI-steuerbaren Leuchte, kann diese zusätzlich mit der CASAMBI App gesteuert werden.

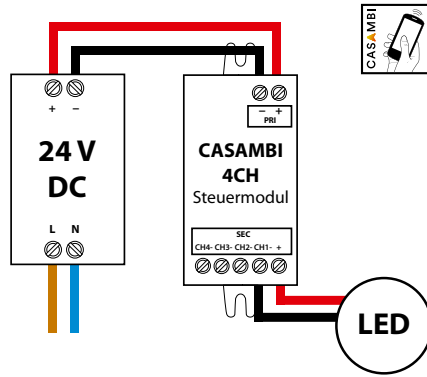

Ein Steuerbaustein wird an ein **DALI** Netzwerk angeschlossen und ermöglicht das Steuern von **CASAMBI** Leuchten/Konverter mit DALI / KNX Befehlen.

Sobald das Gateway und CASAMBI Leuchten/Konverter mit der CASAMBI App in einem **CASAMBI-Netzwerk** eingerichtet worden sind, können die CASAMBI Leuchten/ Konverter in einem **DALI/KNX Netzwerk** adressiert werden.

Die CASAMBI Leuchten/Konverter können nun mittels DALI/KNX Befehle oder per CASAMBI App gesteuert werden.

DALI Gateway

CASAMBI BLUETOOTH Dimmeinheit für **einfarbige** LED



Schutzart	IP20
Stromversorgung	12/24V DC
Anzahl Ausgänge	1-4
Max. Leistung bei 12V	72W
Max. Leistung bei 24V	144W
Abmessungen	73 × 30 × 18mm

LED-Dimmer zum komfortablen Bedienen mit Tablet oder Smartphone (Apple, Android) über Bluetooth

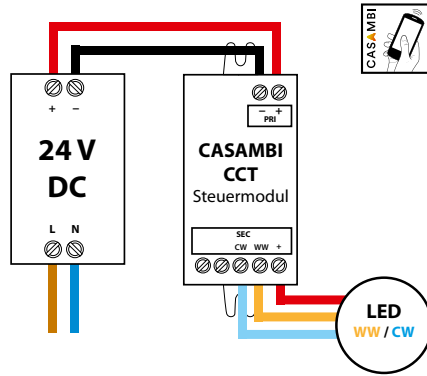

Kostenlose App von CASAMBI (Apple / Android)

Für die Steuerung von **einfarbigen** LEDs



80320-01	Steuermodul 1 Kanal (144W [24V] 72W [12V])
80320-02	Steuermodul 2 Kanäle (2 × 72W [24V] 2 × 36W [12V])
80320-03	Steuermodul 3 Kanäle (3 × 48W [24V] 3 × 24W [12V])
80320-04	Steuermodul 4 Kanäle (4 × 36W [24V] 4 × 18W [12V])

CASAMBI BLUETOOTH Dimmeinheit für **CCT** LED



Schutzart	IP20
Stromversorgung	12/24V DC
Anzahl Ausgänge	2
Max. Leistung bei 12V	72W
Max. Leistung bei 24V	144W
Abmessungen	73 × 30 × 18mm

LED-Dimmer zum komfortablen Bedienen mit Tablet oder Smartphone (Apple, Android) über Bluetooth

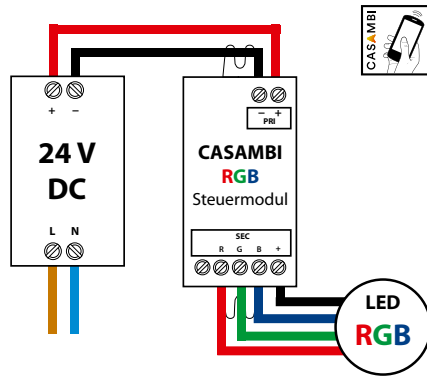

Kostenlose App von CASAMBI (Apple / Android)

Für die Steuerung von **CCT** LEDs



80321	Steuermodul für CCT (2 × 144W [24V] 2 × 72W [12V])
-------	---

CASAMBI BLUETOOTH Dimmeinheit für **RGB** LED



Schutzart	IP20
Stromversorgung	12/24V DC
Anzahl Ausgänge	3
Max. Leistung bei 12V	72W
Max. Leistung bei 24V	144W
Abmessungen	73 × 30 × 18mm

LED-Dimmer zum komfortablen Bedienen mit Tablet oder Smartphone (Apple, Android) über Bluetooth

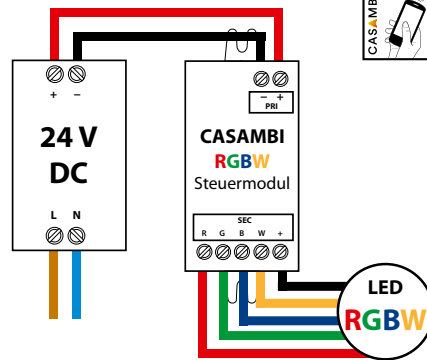

Kostenlose App von CASAMBI (Apple / Android)

Für die Steuerung von **RGB (rot/grün/blau)** LEDs



80322	Steuermodul für RGB (3 × 48W [24V] 3 × 24W [12V])
-------	--

CASAMBI BLUETOOTH Dimmeinheit für RGBW LED



Schutzart	IP20
Stromversorgung	12/24V DC
Anzahl Ausgänge	4
Max. Leistung bei 12V	72W
Max. Leistung bei 24V	144W
Abmessungen	73 x 30 x 18mm

LED-Dimmer zum komfortablen Bedienen mit Tablet oder Smartphone (Apple, Android) über Bluetooth

Kostenlose App von CASAMBI (Apple / Android)

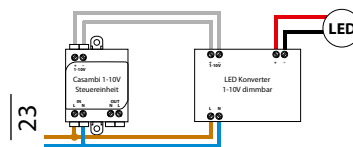
Für die Steuerung von **RGBW (rot/grün/blau/weiss)** LEDs



80324

Steuermodul für RGBW (4 x 36W [24V] | 4 x 18W [12V])

CASAMBI BLUETOOTH 1-10V Steuermodul



Schutzart	IP20
Stromversorgung	230 V
Abmessungen	31 x 52 x 23mm

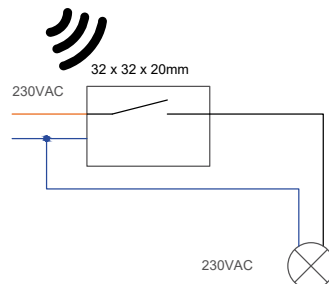
230V AC 1-10V Steuermodul mit Casambi über Smartphone oder Tablett Steuerbar.

Kostenlose App von CASAMBI (Apple / Android)

80325

1-10V Steuermodul

CASAMBI Schaltrelais für Wandeinbau



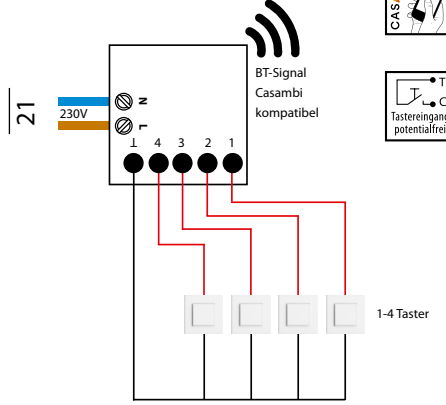
Schutzart	IP44
Stromversorgung	230 V
Abmessungen	32 x 32 x 20mm

230V AC 10A On/Off Schaltrelais 1 Pol. Schliesser mit Casambi über Smartphone oder Tablett Steuerbar. Für Elemente oder Leuchten.

80336

Schaltrelais für Wandeinbau

CASAMBI BLUETOOTH 4 Kanal Einbausender



Schutzart	IP20
Stromversorgung	230 V
Abmessungen	ø53 × 21mm

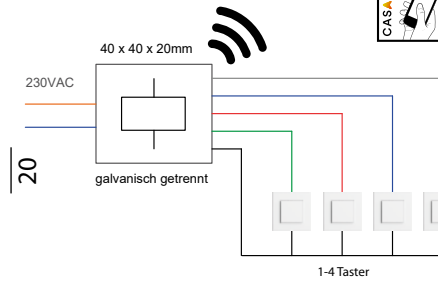

230V AC Casambi Funksender für Wandschalter oder Hausautomatisierungsanlagen.

Ideal für den Einbau in Unterputzdosen.

80338

4 Kanal Einbausender

CASAMBI 4 Kanal Einbausender für Wand-Bedientasten



Schutzart	IP44
Stromversorgung	230 V
Abmessungen	40 × 40 × 20mm

230V AC Casambi Funksender für Wandschalter oder Hausautomatisierungsanlagen.

Ideal für den Einbau in Unterputzdosen.

80335

4 Kanal Einbausender

CASAMBI BLUETOOTH Fernbedienung



Schutzart	IP20
Stromversorgung	3V Batterie CR2430
Abmessungen	90 × 90 × 18mm

Funkschalter zur Steuerung von Casambi-Geräten
Kostenlose App von CASAMBI (Apple / Android)

- 4 Tasten (heller-dunkler; warm-/kaltweiss)
- 4 frei programmierbare Tasten (Szenen, Farbe, ...)
- Programmierung erfolgt per Smartphone / Tablet
- Die Lebensdauer der Batterie hängt vom Gebrauch ab
- Zur freien Montage an der Wand, abnehmbar von magnetischer Grundplatte

80340-00




weiss Casambi **Wandfunksender**

80340-02



schwarz Casambi **Wandfunksender**

EnOcean BLUETOOTH Funktaster 2 Kanäle / 1 Wipptaster



Schutzart IP20

Stromversorgung Keine Verkabelung oder Batterie benötigt

Abmessungen 88 × 88mm

- Reichweite bis 10 m im Gebäude
- Kompatibel mit CASAMBI und weiteren Drittherstellern
- Kann an die Wand aufgeschraubt oder aufgeklebt werden
- Mit NFC-Schnittstelle gemäss zur Konfiguration

374 740 000



weiss

EnOcean Funktaster


374 740 950



schwarz

EnOcean Funktaster

EnOcean BLUETOOTH Funktaster 4 Kanäle / 2 Wipptaster



Schutzart IP20

Stromversorgung Keine Verkabelung oder Batterie benötigt

Abmessungen 88 × 88mm

- Reichweite bis 10 m im Gebäude
- Kompatibel mit CASAMBI und weiteren Drittherstellern
- Kann an die Wand aufgeschraubt oder aufgeklebt werden
- Mit NFC-Schnittstelle gemäss zur Konfiguration

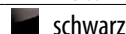
374 750 000



weiss

Funktaster

374 750 950



schwarz

Funktaster

Tischfernbedienung BLUETOOTH 4 Kanäle / 2 Wipptaster



Schutzart IP20

Abmessungen 120 × 52 × 20mm


Fernbedienung zur Steuerung von Geräten in CASAMBI-Netzwerken

Bis zu 4 programmierbare Tasten (dimmen, Szenen, Farbe, ...)

Erstprogrammierung muss per Smartphone / Tablet (Apple / Android) mit NFC-Schnittstelle und der CASAMBI-App erfolgen!

Die Energie für das Funksignal entsteht beim Drücken der Taste durch die kinetische Energie (Energy Harvesting); es wird daher keine Batterie benötigt, wartungsfrei



80341-02



schwarz

Tischfernbedienung

CASAMBI 35W 24V DC LED Konverter



Schutzart	IP 20
Primärseitig	220-240V AC 50/60Hz
Umgebungstemp.	-25 – 50/60°C
Messpunkt tc	75/80°C
Dimmbar	CASAMBI / *Taster potentialfrei
Abmessungen	195 × 43 × 30.2mm




* Tastereingang für An / Aus / Dim Funktion, Gruppen- und Szenensteuerung, über CASAMBI App programmierbar. Mehrere Geräte über einen Tastereingang steuerbar.

Inklusive abnehmbarer Zugentlastungen.

73130 24V DC 35W

CASAMBI 60W 24V DC LED Konverter



Schutzart	IP 20
Primärseitig	220-240V AC 50/60Hz
Umgebungstemp.	-25 – 50/60°C
Messpunkt tc	75°C
Dimmbar	CASAMBI / *Taster potentialfrei
Abmessungen	225 × 43 × 30.2mm



* Tastereingang für An / Aus / Dim Funktion, Gruppen- und Szenensteuerung, über CASAMBI App programmierbar. Mehrere Geräte über einen Tastereingang steuerbar.

Inklusive abnehmbarer Zugentlastungen.

73131 24V DC 60W

CASAMBI 100W 24V DC LED Konverter




Schutzart	IP 20
Primärseitig	220-240V AC 50/60Hz
Umgebungstemp.	-25 – 45/50°C
Messpunkt tc	80°C
Dimmbar	CASAMBI / *Taster potentialfrei
Abmessungen	295 × 43 × 30.2mm

* Tastereingang für An / Aus / Dim Funktion, Gruppen- und Szenensteuerung, über CASAMBI App programmierbar. Mehrere Geräte über einen Tastereingang steuerbar.

Inklusive abnehmbarer Zugentlastungen.

73132 24V DC 100W

CASAMBI 150W 24V DC LED Konverter



Schutzart	IP 20
Primärseitig	220-240V AC 50/60Hz
Umgebungstemp.	-25 – 50/60°C
Messpunkt tc	80/90°C
Dimmbar	CASAMBI / *Taster potentialfrei
Abmessungen	325 × 43 × 30.2mm

* Tastereingang für An / Aus / Dim Funktion, Gruppen- und Szenensteuerung, über CASAMBI App programmierbar. Mehrere Geräte über einen Tastereingang steuerbar.

Inklusive abnehmbarer Zugentlastungen.

73133 24V DC 150W

12W 24V DC LED Konverter



Schutzart	IP 20
Primärseitig	100-240V AC 50/60Hz
Umgebungstemp.	-20 – 50°C
Messpunkt tc	85°C
Dimmbar	mit Dimmeinheit
Abmessungen	85 × 41 × 22mm



73012 24V DC 12W

20W 24V DC LED Konverter



Schutzart	IP 20
Primärseitig	220-240V AC 50/60Hz
Umgebungstemp.	-20 – 50°C
Messpunkt tc	80°C
Dimmbar	mit Dimmeinheit
Abmessungen	114 × 44 × 28mm



73016 24V DC 20W

25W 24V DC LED Konverter




Schutzart	IP 20
Primärseitig	90-264V AC 50/60Hz
Umgebungstemp.	-15 – 40°C
Messpunkt tc	85°C
Dimmbar	mit Dimmeinheit
Abmessungen	112 × 37 × 28mm



730031 24V DC 25W

12.5W 24V DC LED Konverter – schlanke Bauweise




Schutzart	IP 20
Primärseitig	220-240V AC 50/60Hz
Umgebungstemp.	-20 – 50°C
Messpunkt tc	80°C
Dimmbar	mit Dimmeinheit
Abmessungen	150 × 35 × 26mm



730080 24V DC 12.5W

20W 24V DC LED Konverter – schlanke Bauweise




Schutzart	IP 20
Primärseitig	220-240V AC 50/60Hz
Umgebungstemp.	-20 – 45°C
Messpunkt tc	90°C
Dimmbar	mit Dimmeinheit
Abmessungen	180 × 35 × 26mm

730081

24V DC 20W

35W 24V DC LED Konverter – schlanke Bauweise




Schutzart	IP 20
Primärseitig	220-240V AC 50/60Hz
Umgebungstemp.	-20 – 45°C
Messpunkt tc	90°C
Dimmbar	mit Dimmeinheit
Abmessungen	220 × 35 × 26mm

730082

24V DC 35W

60W 24V DC LED Konverter – schlanke Bauweise



Schutzart	IP 20
Primärseitig	220-240V AC 50/60Hz
Umgebungstemp.	-20 – 45°C
Messpunkt tc	70°C
Dimmbar	mit Dimmeinheit
Abmessungen	270 × 35 × 26mm

730083

24V DC 60W

100W 24V DC LED Konverter – schlanke Bauweise



Schutzart	IP 20
Primärseitig	220-240V AC 50/60Hz
Umgebungstemp.	-20 – 45°C
Messpunkt tc	75°C
Dimmbar	mit Dimmeinheit
Abmessungen	335 × 35 × 26mm

730084

24V DC 100W

30W 24V DC LED Konverter



Schutzart	IP 20
Primärseitig	100-240V AC 50/60Hz
Umgebungstemp.	-30 – 40°C
Messpunkt tc	75°C
Dimmbar	mit Dimmeinheit
Abmessungen	160 × 45 × 32mm



73030 24V DC 30W

45W 24V DC LED Konverter



Schutzart	IP 20
Primärseitig	100-240V AC 50/60Hz
Umgebungstemp.	-30 – 40°C
Messpunkt tc	75°C
Dimmbar	mit Dimmeinheit
Abmessungen	180 × 60 × 35mm



73045 24V DC 45W

60W 24V DC LED Konverter



Schutzart	IP 20
Primärseitig	100-240V AC 50/60Hz
Umgebungstemp.	-30 – 40°C
Messpunkt tc	75°C
Dimmbar	mit Dimmeinheit
Abmessungen	181.5 × 62 × 35mm



73060 24V DC 60W

96W 24V DC LED Konverter




Schutzart	IP 20
Primärseitig	100-240V AC 50/60Hz
Umgebungstemp.	-30 – 40°C
Messpunkt tc	80°C
Dimmbar	mit Dimmeinheit
Abmessungen	200.5 × 69.5 × 35mm



73100 24V DC 96W

110 24V DC LED Konverter

9W 24V DC LED Konverter




Schutzart	IP 20
Primärseitig	100-240V AC 50/60Hz
Umgebungstemp.	-20 – 50°C
Messpunkt tc	80°C
Dimmbar	mit Dimmeinheit
Abmessungen	ø50 × 22mm

73013

24V DC

9W

12W 24V DC LED Konverter IP65



Schutzart	IP 65
Primärseitig	220-240V AC 50/60Hz
Umgebungstemp.	-20 – 50°C
Messpunkt tc	80°C
Dimmbar	mit Dimmeinheit
Abmessungen	50 × 50 × 25mm

73011


24V DC

12W

37.70 CHF

Alle Preise excl. MwSt. und VRG.

18W 24V DC LED Konverter IP67



Schutzart	IP 67
Primärseitig	200-240V AC 50/60Hz
Umgebungstemp.	-30 – 50°C
Messpunkt tc	80°C
Dimmbar	mit Dimmeinheit
Abmessungen	140 × 30 × 22mm

73018

24V DC

18W

30W 24V DC LED Konverter IP64



Schutzart	IP 64
Primärseitig	100-240V AC 50/60Hz
Umgebungstemp.	-30 – 40°C
Messpunkt tc	75°C
Dimmbar	mit Dimmeinheit
Abmessungen	145 × 45 × 30mm

73030 IP

24V DC

30W

45W 24V DC LED Konverter IP64



Schutzart	IP 64
Primärseitig	100-240V AC 50/60Hz
Umgebungstemp.	-30 – 40°C
Messpunkt tc	75°C
Dimmbar	mit Dimmeinheit
Abmessungen	180 × 60 × 35mm



73045 IP 24V DC 45W

60W 24V DC LED Konverter IP64



Schutzart	IP 64
Primärseitig	100-240V AC 50/60Hz
Umgebungstemp.	-30 – 40°C
Messpunkt tc	75°C
Dimmbar	mit Dimmeinheit
Abmessungen	180 × 60 × 35mm



73060 IP 24V DC 60W

96W 24V DC LED Konverter IP64



Schutzart	IP 64
Primärseitig	100-240V AC 50/60Hz
Umgebungstemp.	-30 – 40°C
Messpunkt tc	85°C
Dimmbar	mit Dimmeinheit
Abmessungen	200 × 70.5 × 35mm



73100 IP 24V DC 100W

120W 24V DC LED Konverter IP65



Schutzart	IP 65
Primärseitig	100-240V AC 50/60Hz
Umgebungstemp.	-40 – 60°C
Messpunkt tc	80°C
Dimmbar	mit Dimmeinheit
Abmessungen	220 × 68 × 40mm



73101 24 A-IP 24V DC 120W
73101 48 A-IP 48V DC 120W

151W 24V DC LED Konverter IP67



73103-A IP

24V DC 151W



Schutzart	IP 67
Primärseitig	100-240V AC 50/60Hz
Umgebungstemp.	-40 – 60°C
Messpunkt tc	90°C
Dimmbar	mit Dimmeinheit
Abmessungen	230 × 68 × 40mm

187W 24V DC LED Konverter IP67



73105-A IP

24V DC 187W



Schutzart	IP 67
Primärseitig	100-240V AC 50/60Hz
Umgebungstemp.	-40 – 60°C
Messpunkt tc	90°C
Dimmbar	mit Dimmeinheit
Abmessungen	230 × 68 × 40mm

240W 24V DC LED Konverter IP67



73107-A IP

24V DC 240W



Schutzart	IP 67
Primärseitig	100-240V AC 50/60Hz
Umgebungstemp.	-40 – 50°C
Messpunkt tc	90°C
Dimmbar	mit Dimmeinheit
Abmessungen	245 × 75 × 40mm

320W 24V DC LED Konverter IP67



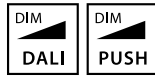
73108-A IP

24V DC 320W



Schutzart	IP 67
Primärseitig	100-240V AC 50/60Hz
Umgebungstemp.	-40 – 50°C
Messpunkt tc	90°C
Dimmbar	mit Dimmeinheit
Abmessungen	250 × 90 × 45mm

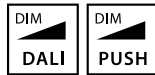
35W 24V DC LED Konverter



Schutzart	IP 20
Primärseitig	220-240V AC 50/60Hz
Umgebungstemp.	-25 – 50/60°C
Messpunkt tc	75/80°C
Dimmbar	DALI / Push DIM
Abmessungen	195 × 43 × 30.2mm

73120 **24V DC** **35W**

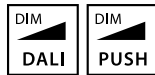
60W 24V DC LED Konverter



Schutzart	IP 20
Primärseitig	220-240V AC 50/60Hz
Umgebungstemp.	-25 – 50/55/60°C
Messpunkt tc	75°C
Dimmbar	DALI / Push DIM
Abmessungen	225 × 43 × 30.2mm

73121 **24V DC** **60W**

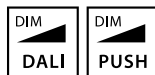
100W 24V DC LED Konverter



Schutzart	IP 20
Primärseitig	220-240V AC 50/60Hz
Umgebungstemp.	-25 – 45/50°C
Messpunkt tc	80°C
Dimmbar	DALI / Push DIM
Abmessungen	295 × 43 × 30.2mm

73123 **24V DC** **100W**


150W 24V DC LED Konverter



Schutzart	IP 20
Primärseitig	220-240V AC 50/60Hz
Umgebungstemp.	-25 – 50°C
Messpunkt tc	90°C
Dimmbar	DALI / Push DIM
Abmessungen	325 × 43 × 30.2mm

73125 **24V DC** **150W**

50W 24V DC LED Konverter – schlanke Bauweise

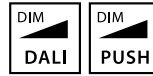


73127

24V DC 50W



Schutzart	IP 20
Primärseitig	220-240V AC 50/60Hz
Umgebungstemp.	-20 – 45°C
Messpunkt tc	85°C
Dimmbar	DALI / Push DIM
Abmessungen	270 × 35 × 26mm



36W 24V DC LED Konverter

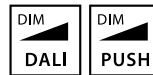


730088

24V DC 36W



Schutzart	IP 20
Primärseitig	100-240V AC 50/60Hz
Umgebungstemp.	-30 – 55°C
Messpunkt tc	70°C
Dimmbar	DALI / Push DIM
Abmessungen	175 × 44 × 30mm



75W 24V DC LED Konverter

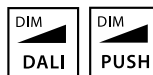


730089

24V DC 75W



Schutzart	IP 20
Primärseitig	100-240V AC 50/60Hz
Umgebungstemp.	-30 – 60°C
Messpunkt tc	80°C
Dimmbar	DALI / Push DIM
Abmessungen	205 × 62 × 34mm



150W 24V DC LED Konverter

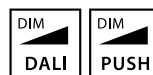


730090

24V DC 150W



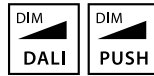
Schutzart	IP 20
Primärseitig	100-240V AC 50/60Hz
Umgebungstemp.	-30 – 60°C
Messpunkt tc	80°C
Dimmbar	DALI / Push DIM
Abmessungen	275 × 55 × 40mm



24W DT6 24V DC LED Konverter



Schutzart	IP 20
Primärseitig	220-240V AC 50/60Hz
Umgebungstemp.	-20 – 45°C
Messpunkt tc	65°C
Dimmbar	DALI / Push DIM
Abmessungen	120 × 41 × 22mm

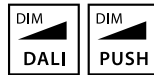


73175 **24V DC** **24W**

36W 24V DC LED Konverter



Schutzart	IP 20
Primärseitig	200-240V AC 50/60Hz
Umgebungstemp.	-20 – 50°C
Messpunkt tc	90°C
Dimmbar	DALI / Push DIM
Abmessungen	210 × 43 × 30mm

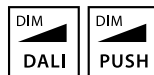


730076-36 **24V DC** **36W**

75W 24V DC LED Konverter



Schutzart	IP 20
Primärseitig	200-240V AC 50/60Hz
Umgebungstemp.	-20 – 50°C
Messpunkt tc	80°C
Dimmbar	DALI / Push DIM
Abmessungen	292 × 43 × 30mm



730076-75 **24V DC** **75W**

75W DT8 2CH CCT 24V DC LED Konverter



Für die Steuerung von CCT LEDs



Schutzart	IP 20
Primärseitig	200-240V AC 50/60Hz
Umgebungstemp.	-30 – 55°C
Messpunkt tc	80°C
Dimmbar	DALI / Push DIM / Push CCT
Abmessungen	292 × 43 × 30mm

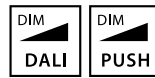


730077 **24V DC** **75W** 2 DALI Kanäle

100W 24V DC LED Konverter



Schutzart	IP 20
Primärseitig	200-240V AC 50/60Hz
Umgebungstemp.	-20 – 50°C
Messpunkt tc	80°C
Dimmbar	DALI / Push DIM
Abmessungen	293 × 43 × 30mm

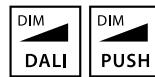


730076-100 24V DC 100W

150W 24V DC LED Konverter



Schutzart	IP 20
Primärseitig	200-240V AC 50/60Hz
Umgebungstemp.	-20 – 50°C
Messpunkt tc	85°C
Dimmbar	DALI / Push DIM
Abmessungen	352 × 43 × 30mm



730076-150 24V DC 150W

75W 24V DC LED Konverter **IP67**



Schutzart	IP 67
Primärseitig	100-240V AC 50/60Hz
Umgebungstemp.	-40 – 60°C
Messpunkt tc	85°C
Dimmbar	DALI
Abmessungen	180 × 62 × 36mm



73075 IP-DA 24V DC 75W

96W 24V DC LED Konverter **IP67**



Schutzart	IP 67
Primärseitig	200-240V AC 50/60Hz
Umgebungstemp.	-40 – 60°C
Messpunkt tc	90°C
Dimmbar	DALI
Abmessungen	199 × 63.5 × 35.5mm



73100 IP-DA 24V DC 96W

150W 24V DC LED Konverter IP67



Schutzart	IP 67
Primärseitig	200-240V AC 50/60Hz
Umgebungstemp.	-40 – 55°C
Messpunkt tc	90°C
Dimmbar	DALI
Abmessungen	219 × 63 × 35.5mm

73103 IP-DA 24V DC 150W

200W 24V DC LED Konverter IP67



Schutzart	IP 67
Primärseitig	110-240V AC 50/60Hz
Umgebungstemp.	-40 – 50°C
Messpunkt tc	90°C
Dimmbar	DALI
Abmessungen	244 × 71 × 37.5mm

73106 IP-DA 24V DC 200W

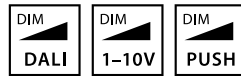

240W 24V DC LED Konverter IP67



Schutzart	IP 67
Primärseitig	100-240V AC 50/60Hz
Umgebungstemp.	-40 – 50°C
Messpunkt tc	90°C
Dimmbar	mit Dimmeinheit
Abmessungen	245 × 75 × 40mm

73107-A IP 24V DC 240W

120W 24V DC LED Dimmeinheit

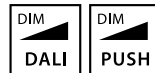



Schutzart	IP 20
Primärseitig	15-50V DC (max. 5A)
Umgebungstemp.	-20° – 45°C
Messpunkt tc	55°C
Dimmbar	DALI / Push DIM / 1-10V
Abmessungen	185 × 30 × 25mm

730086

120W (24V)

120W 24V DC LED Dimmeinheit



Schutzart	IP 20
Primärseitig	10 – 24V DC
Umgebungstemp.	-10 – 50°C
Messpunkt tc	60°C
Dimmbar	DALI / Push DIM
Abmessungen	172 × 42 × 20mm

Os 061195

50W (10V)
120W (24V)

120W 1-10V 24V DC LED Dimmeinheit




Schutzart	IP 20
Primärseitig	10 – 24V DC
Umgebungstemp.	-10 – 50°C
Messpunkt tc	70°C
Dimmbar	1-10V
Abmessungen	172 × 42 × 20mm

Os 943459

50W (10V)
120W (24V)

3 × 100W 24V DC LED Tasterdimmeinheit




Schutzart	IP 20
Primärseitig	12/24V DC
Umgebungstemp.	-20 – 60°C
Dimmbar	*Taster potentialfrei
Abmessungen	165 × 47 × 35mm

* An / Aus / Dim für alle Ausgänge zusammen oder einzeln.

TVSTRD000SI24

3×50W (12V)
3×100W (24V)

96W 24V DC LED Dimmeinheit 1CH / 2CH DT6




Schutzart	IP 20
Primärseitig	12 – 28V DC
Umgebungstemp.	-20 – 60°C
Messpunkt tc	75°C
Dimmbar	DALI
Abmessungen	40 × 28 × 14mm

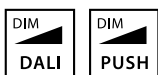


73166	1CH	48W (12V) / 96W (24V)
73170	2CH	48W (12V) / 96W (24V)

192W 24V DC LED Dimmeinheit 1CH




Schutzart	IP 20
Primärseitig	12 – 48V DC
Umgebungstemp.	-20 – 60°C
Messpunkt tc	75°C
Dimmbar	DALI / Push DIM
Abmessungen	59 × 33 × 15mm

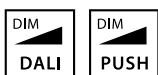


73167	96W (12V)
	192W (24V)

240W 24V DC LED Dimmeinheit 1CH




Schutzart	IP 20
Primärseitig	12 – 48V DC
Umgebungstemp.	-20 – 60°C
Messpunkt tc	75°C
Dimmbar	DALI / Push DIM
Abmessungen	120 × 30 × 22mm

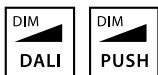


73163	120W (12V)
	240W (24V)

192W 24V DC LED Dimmeinheit 2CH DT6 / Balance&Dim / Dim2Warm

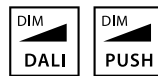



Schutzart	IP 20
Primärseitig	12 – 48V DC
Umgebungstemp.	-20 – 60°C
Messpunkt tc	75°C
Dimmbar	DALI / Push DIM
Abmessungen	59 × 33 × 15mm



73171	96W (12V)
	192W (24V)

240W 24V DC LED Dimmeinheit 2CH DT6 / Balance&Dim / Dim2Warm



Schutzart	IP 20
Primärseitig	12 – 48V DC
Umgebungstemp.	-20 – 60°C
Messpunkt tc	75°C

Dimmbar	DALI / Push DIM
Abmessungen	120 × 30 × 22mm

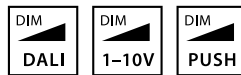
73172

120W (12V) / 240W (24V)

73173

192W (12V) / 384W (24V)

288W 24V DC LED Dimmeinheit



Schutzart	IP 20
Primärseitig	12 – 24V DC
Umgebungstemp.	-10 – 50°C
Messpunkt tc	75°C

Dimmbar	DALI / Push DIM / PWM 1-10V / 0-10V
Abmessungen	155 × 52 × 26mm

730069

144W (12V)

288W (24V)

4 × 120W 24V DC LED Dimmeinheit



Schutzart	IP 20
Primärseitig	12 – 24V DC
Umgebungstemp.	-20 – 50°C
Messpunkt tc	75°C

Dimmbar	DALI
Abmessungen	178 × 46 × 20mm

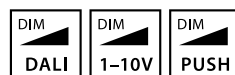
73165

4 × 60W (12V)

4 × 120W (24V)

480W 24V DC LED Dimmeinheit

/ Phasenanschnitt



Dimmbar mit 40200.LED*
Feller LED Universaldimmer
im Phasenanschnitt-Modus



Schutzart	IP 20
Primärseitig	12 – 36V DC
Umgebungstemp.	-20 – 50°C
Messpunkt tc	75°C

Dimmbar	Phasenanschnitt* / DALI Push DIM / 1-10V
Abmessungen	170 × 54 × 28mm

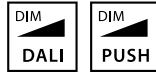
* Ausgangsleistung der Dimmeinheit **unabhängig** von der max. Anschlussleistung des Dimmers, da dieser nur als Signalgeber fungiert.

730071

240W (12V)

480W (24V)

LED Multi Konverter

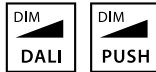


Schutzart	IP 20
Primärseitig	220-240V AC 50/60Hz
Umgebungstemp.	-20 – 45°C
Messpunkt tc	75°C
Dimmbar	DALI / Push DIM
Abmessungen	150 × 52 × 28mm

SEC	Pout	Dip-Schalter				
		1	2	3	4	5
Konstantspannung						
12V DC	10W	on	–	on	on	on
24V DC	20W	–	on	on	on	on

730060 350...900mA 12...24V DC 10...20W

Multi LED Konverter

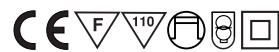
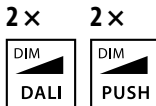


Schutzart	IP 20
Primärseitig	220-240V AC 50/60Hz
Umgebungstemp.	-20 – 45°C
Messpunkt tc	80°C
Dimmbar	DALI / Push DIM
Abmessungen	124 × 79.2 × 30mm

SEC	350mA	500mA	700mA	900mA	12V DC	24V DC
Pout	18W	26W	36W	40W	10.5W	21.5W

730061 350...900mA 12...24V DC 10.5...40W

Multi / Push DIM LED Konverter 2 Kanal (separat steuerbar)



Schutzart	IP 20
Primärseitig	220-240V AC 50/60Hz
Umgebungstemp.	-20 – 45°C
Messpunkt tc	80°C
Dimmbar	DALI / Push DIM
Abmessungen	220 × 58 × 42mm

SEC	350mA	500mA	700mA	900mA	12V DC	24V DC
Pout	20W	26W	30W	23.5W	10.5W	21W

730062 2 × 350...900mA 2 × 12...24V DC 2 × 10.5...30W

LED Multi Konverter MINI JOLLY



Schutzart	IP 20
Primärseitig	110-240V AC 50/60Hz
Umgebungstemp.	-25 – 45°C
Messpunkt tc	75°C
Dimmbar	DALI
Abmessungen	111 × 52 × 22mm



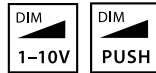
SEC	Pout	Dip-Schalter			
		1	2	3	4
Konstantspannung					
24V DC	16W	on	on	on	on

730040 250...700mA 24V DC 10...20W

LED Multi Konverter MINI JOLLY PUSH




Schutzart	IP 20
Primärseitig	110-240V AC 50/60Hz
Umgebungstemp.	-25 – 50°C
Messpunkt tc	80°C
Dimmbar	1-10V / Push DIM
Abmessungen	111 × 52 × 22mm



SEC	Pout	Dip-Schalter					
		1	2	3	4	5	6
Konstantspannung							
10V DC	9W	on	on	on	on	–	–
12V DC	10W	on	on	on	–	on	–
24V DC	20W	on	on	on	–	–	on

730042 350...900mA 10...24V DC 9...20W

Multi LED Konverter JOLLY



Schutzart	IP 20
Primärseitig	200-240V AC 50/60Hz
Umgebungstemp.	-25 – 50°C
Messpunkt tc	75°C
Dimmbar	DALI
Abmessungen	103 × 67 × 21mm



SEC	350mA	500mA	550mA	700mA	10V DC	12V DC	24V DC
Pout	17W	24W	25W	32W	9W	10W	20W

730041 350...700mA 10...24V DC 9...32W

Grösster Showroom für Designerleuchten ...



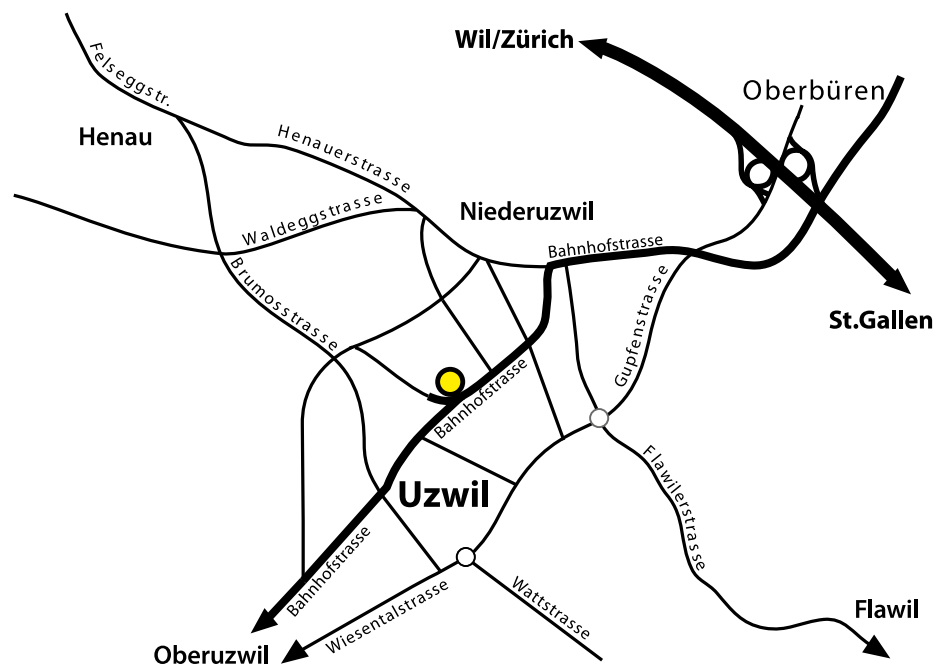
Showroom in Uzwil



Mit über 50 Herstellermarken bieten wir Ihnen ein auf den heutigen Zeitgeist angepasstes Sortiment an, das aufgrund der Kundenwünsche und den Markttrends zusammengestellt und laufend aktualisiert wird. Als einer der Exklusivhändler für Ribag-Leuchten verfügt Licht & Concept über einen eigens dafür vorgesehen Showroom.

Bahnhofstrasse 111b
9240 Uzwil

Telefon: 071 951 06 15



... und der erste LED Showroom in der Ostschweiz

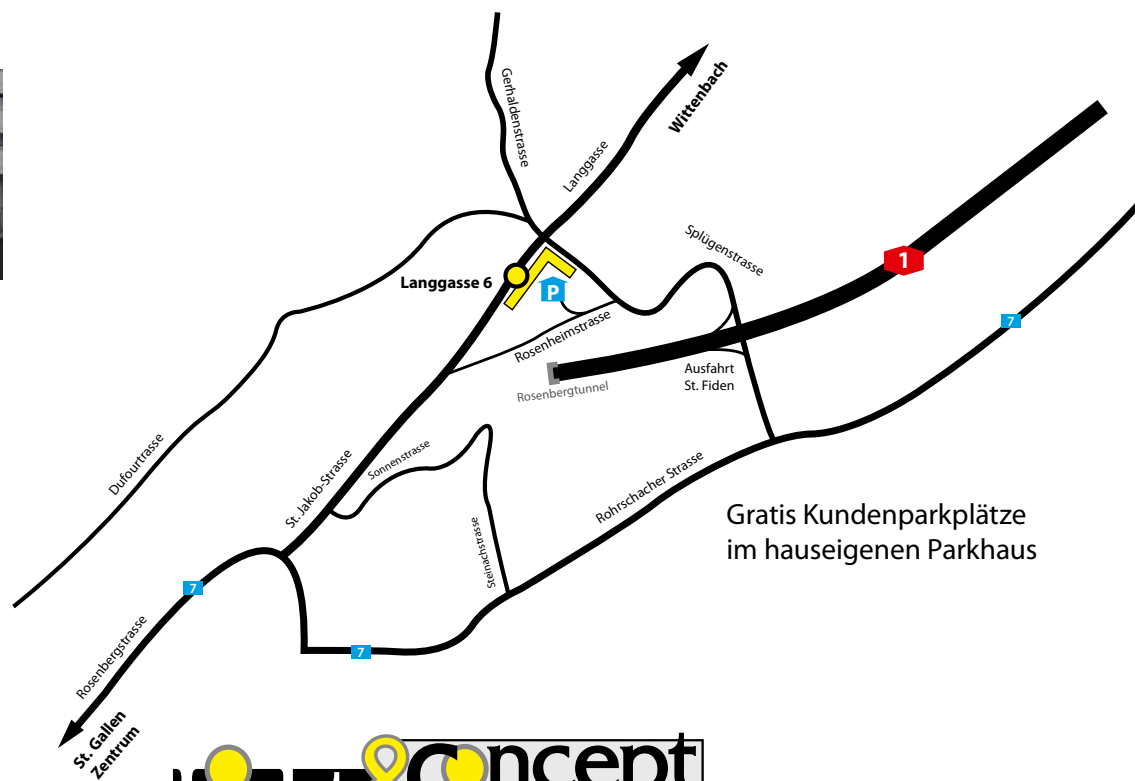


Showroom in St. Gallen



Langgasse 6
9008 St. Gallen

Telefon: 071 272 52 80



Gratis Kundenparkplätze
im hauseigenen Parkhaus



BERATUNG · PLANUNG · VERKAUF

Licht & Concept AG
Bahnhofstrasse 111b
CH-9240 Uzwil

Tel. 071 951 06 15
Fax 071 951 06 01

info@lichtconcept.ch
www.lichtconcept.ch

